



Diário Oficial do **MUNICÍPIO**

Prefeitura Municipal de Paripiranga

1

Segunda-feira • 20 de Setembro de 2021 • Ano • Nº 2221

Esta edição encontra-se no site oficial deste ente.

Prefeitura Municipal de Paripiranga publica:

- Relatório Resumido da Execução Orçamentária - 4º Bimestre 2021.
- Relatório de Gestão Fiscal - 2º Quadrimestre 2021.



Lei exige que todo gestor publique seus atos no seu veículo oficial para que a gestão seja mais transparente. A Imprensa Oficial cumpre esse papel.

Imprensa Oficial
a publicidade legal
levada a sério

Relatório Resumido da Execução Orçamentária

PREFEITURA MUNICIPAL DE PARIPIRANGA
RELATÓRIO RESUMIDO DA EXECUÇÃO ORÇAMENTÁRIA
BALANÇO ORÇAMENTÁRIO
ORÇAMENTOS FISCAL E DA SEGURIDADE SOCIAL
JANEIRO A AGOSTO 2021 / BIMESTRE JULHO - AGOSTO

RRRO - ANEXO 1 (LRF, Art 52, inciso I, alíneas "a" e "b" do inciso II e § 1º)

R\$ (1,00)

RECEITAS	PREVISÃO INICIAL	PREVISÃO ATUALIZADA (a)	RECEITAS REALIZADAS				SALDO (a-c)
			No Bimestre (b)	% (b/a)	Até o Bim (c)	% (c/a)	
RECEITAS (EXCETO INTRA-ORÇAMENTÁRIAS)(I)	62.000.000,00	62.000.000,00	11.828.890,30	19,08	41.620.416,40	67,13	20.379.583,60
Recargas Correntes	59.560.000,00	59.560.000,00	11.828.890,30	19,96	41.532.353,78	69,73	18.027.646,22
Impostos, Taxas e Contribuições de Melhoria	1.399.000,00	1.399.000,00	343.798,90	24,57	1.213.883,01	86,77	185.116,99
Impostos	1.300.000,00	1.300.000,00	338.964,05	26,07	1.130.454,46	86,96	169.545,54
Taxas	99.000,00	99.000,00	4.834,85	4,88	83.428,55	84,27	15.571,45
Contribuições	80.000,00	80.000,00	0,00	0,00	75.663,19	94,58	4.336,81
Contribuição para o Custeio do Serviço de Iluminação P	80.000,00	80.000,00	0,00	0,00	75.663,19	94,58	4.336,81
Receita Patrimonial	189.000,00	189.000,00	75.237,17	39,81	141.092,00	74,65	47.908,00
Valores Mobiliários	189.000,00	189.000,00	75.237,17	39,81	141.092,00	74,65	47.908,00
Receita de Serviços	65.000,00	65.000,00	0,00	0,00	0,00	0,00	65.000,00
Serviços e Atividades Referentes à Saúde	60.000,00	60.000,00	0,00	0,00	0,00	0,00	60.000,00
Outros Serviços	5.000,00	5.000,00	0,00	0,00	0,00	0,00	5.000,00
Transferências Correntes	57.552.000,00	57.552.000,00	11.400.255,28	19,81	40.045.308,05	69,58	17.506.691,95
Transferências da União e de suas Entidades	34.117.075,00	34.117.075,00	7.291.552,39	21,37	24.824.012,30	72,76	9.293.062,70
Transferências dos Estados e do Distrito Federal e de st	6.434.925,00	6.434.925,00	1.326.803,66	20,62	4.127.634,79	64,14	2.307.290,21
Transferências de Outras Instituições Públicas	17.000.000,00	17.000.000,00	2.781.899,23	16,36	11.093.660,96	65,26	5.906.339,04
Outras Receitas Correntes	275.000,00	275.000,00	9.598,95	3,49	56.407,53	20,51	218.592,47
Multas Administrativas, Contratuais e Judiciais	5.000,00	5.000,00	0,00	0,00	4.240,00	84,80	760,00
Indenizações, Restituições e Ressarcimentos	220.000,00	220.000,00	9.598,95	4,36	52.167,53	23,71	167.832,47
Demais Receitas Correntes	50.000,00	50.000,00	0,00	0,00	0,00	0,00	50.000,00
Receitas de Capital	2.440.000,00	2.440.000,00	0,00	0,00	88.062,62	3,61	2.351.937,38
Alienação de Bens	10.000,00	10.000,00	0,00	0,00	0,00	0,00	10.000,00
Alienação de Bens Móveis	5.000,00	5.000,00	0,00	0,00	0,00	0,00	5.000,00
Alienação de Bens Imóveis	5.000,00	5.000,00	0,00	0,00	0,00	0,00	5.000,00
Transferências de Capital	2.430.000,00	2.430.000,00	0,00	0,00	88.062,62	3,62	2.341.937,38
Transferências da União e de suas Entidades	2.420.000,00	2.420.000,00	0,00	0,00	88.062,62	3,64	2.331.937,38
Transferências dos Estados e do Distrito Federal e de st	10.000,00	10.000,00	0,00	0,00	0,00	0,00	10.000,00
SUB TOTAL DAS RECEITAS (III) (I + II)	62.000.000,00	62.000.000,00	11.828.890,30	19,08	41.620.416,40	67,13	20.379.583,60
OPERAÇÃO DE CRÉDITO / REFINANCIAMENTO (IV)	0,00	0,00	0,00	0,00	0,00	0,00	0,00
Operação de Créditos Internas	0,00	0,00	0,00	0,00	0,00	0,00	0,00
Mobiliária	0,00	0,00	0,00	0,00	0,00	0,00	0,00
Contratual	0,00	0,00	0,00	0,00	0,00	0,00	0,00
Operação de Créditos Externas	0,00	0,00	0,00	0,00	0,00	0,00	0,00
Mobiliária	0,00	0,00	0,00	0,00	0,00	0,00	0,00
Contratual	0,00	0,00	0,00	0,00	0,00	0,00	0,00
TOTAL DAS RECEITAS (V) = (III + IV)	62.000.000,00	62.000.000,00	11.828.890,30	19,08	41.620.416,40	67,13	20.379.583,60
DÉFICIT (VI)	-	-	-	-	0,00	-	-
TOTAL COM DÉFICIT (VII) = (V + VI)	62.000.000,00	62.000.000,00	11.828.890,30	19,08	41.620.416,40	67,13	20.379.583,60
SALDOS DE EXERCÍCIOS ANTERIORES	-	-	-	-	-	-	-
Recursos Arrecadados em Exercícios Anteriores - RPPS	-	-	-	-	-	-	-
Superávit Financeiro Utilizado para Créditos Adicionais	-	-	-	-	-	-	-

PREFEITURA MUNICIPAL DE PARIPIRANGA
RELATÓRIO RESUMIDO DA EXECUÇÃO ORÇAMENTÁRIA
BALANÇO ORÇAMENTÁRIO
ORÇAMENTOS FISCAL E DA SEGURIDADE SOCIAL
JANEIRO A AGOSTO 2021 / BIMESTRE JULHO - AGOSTO

DESPESAS	DOTAÇÃO INICIAL (d)	DOTAÇÃO ATUALIZADA (e)	DESPESAS EMPENHADAS		SALDO (g) = (e-f)	DESPESAS LIQUIDADAS		SALDO (i) = (e-h)	DESPESAS PAGAS ATÉ O BIMESTRE (j)	INSCRITAS EM RESTOS A PAGAR NÃO PROCESSADOS* (k)
			No Bimestre	Até o Bimestre (f)		No Bimestre	Até Bimestre (h)			
DESPESAS (EXCETO INTRA-ORÇAMENTÁRIAS) (VIII)	62.000.000,00	62.000.000,00	3.308.440,84	52.899.842,02	9.100.157,98	10.687.050,17	36.808.864,38	25.191.135,62	36.760.473,25	0,00
DESPESAS CORRENTES	56.089.400,00	57.081.400,00	2.571.002,35	50.614.506,81	6.466.893,19	10.439.996,22	35.464.007,59	21.617.392,41	35.415.616,46	0,00
DESPESAS DE PESSOAL E ENCARGOS	33.031.800,00	33.889.700,00	19.087,72	32.970.164,16	919.535,84	6.271.308,92	22.026.026,76	11.863.673,24	22.026.026,76	0,00
JUROS E ENCARGOS DA DÍVIDA	4.000,00	4.000,00	0,00	0,00	4.000,00	0,00	0,00	4.000,00	0,00	0,00
OUTRAS DESPESAS CORRENTES	23.053.600,00	23.187.700,00	2.551.914,63	17.644.342,65	5.543.357,35	4.168.687,30	13.437.980,83	9.749.719,17	13.389.589,70	0,00
DESPESAS DE CAPITAL	5.856.100,00	4.864.100,00	737.438,49	2.285.335,21	2.578.764,79	247.053,95	1.344.856,79	3.519.243,21	1.344.856,79	0,00
INVESTIMENTOS	4.455.100,00	3.463.100,00	587.438,49	935.335,21	2.527.764,79	39.701,76	341.763,25	3.121.336,75	341.763,25	0,00
AMORTIZAÇÃO DA DÍVIDA	1.401.000,00	1.401.000,00	150.000,00	1.350.000,00	51.000,00	207.352,19	1.003.093,54	397.906,46	1.003.093,54	0,00
RESERVA DE CONTINGÊNCIA	54.500,00	54.500,00	0,00	0,00	54.500,00	0,00	0,00	54.500,00	0,00	0,00
DESPESAS (INTRA-ORÇAMENTÁRIAS) (IX)	0,00	0,00	0,00	0,00	0,00	0,00	0,00	0,00	0,00	0,00
SUB TOTAL DAS DESPESAS (X) (VIII + IX)	62.000.000,00	62.000.000,00	3.308.440,84	52.899.842,02	9.100.157,98	10.687.050,17	36.808.864,38	25.191.135,62	36.760.473,25	0,00
AMORTIZAÇÃO DA DÍVIDA / REFINANCIAMENTO	0,00	0,00	0,00	0,00	0,00	0,00	0,00	0,00	0,00	0,00
Amortização da Dívida Interna	0,00	0,00	0,00	0,00	0,00	0,00	0,00	0,00	0,00	0,00
Dívida Mobiliária	0,00	0,00	0,00	0,00	0,00	0,00	0,00	0,00	0,00	0,00
Outras Dívidas	0,00	0,00	0,00	0,00	0,00	0,00	0,00	0,00	0,00	0,00
Amortização da Dívida Externa	0,00	0,00	0,00	0,00	0,00	0,00	0,00	0,00	0,00	0,00
Dívida Mobiliária	0,00	0,00	0,00	0,00	0,00	0,00	0,00	0,00	0,00	0,00
Outras Dívidas	0,00	0,00	0,00	0,00	0,00	0,00	0,00	0,00	0,00	0,00
TOTAL DAS DESPESAS (XII) = (X + XI)	62.000.000,00	62.000.000,00	3.308.440,84	52.899.842,02	9.100.157,98	10.687.050,17	36.808.864,38	25.191.135,62	36.760.473,25	0,00
SUPERÁVIT (XIII)	-	-	-	-	-	-	4.811.552,02	-	-	-
TOTAL COM SUPERÁVIT (XIV) = (XII + XIII)	62.000.000,00	62.000.000,00	3.308.440,84	52.899.842,02	-	10.687.050,17	41.620.416,40	-	36.760.473,25	0,00
RESERVA DO RPPS	-	-	-	-	-	-	-	-	-	-

FONTE: Sistema de Contabilidade Pública, Unidade Responsável: PREFEITURA MUNICIPAL DE PARIPIRANGA

Justino das Virgens Neto
Prefeito
361.117.675-34

José Ginaldo Oliveira Santos
Secretário de Finanças
051.647.235-65

Robson Andrade Pestana
Contador CRC-BA.: 032176/O2
CPF.: 006.607.615-30

PREFEITURA MUNICIPAL DE PARIPIRANGA
RELATÓRIO RESUMIDO DA EXECUÇÃO ORÇAMENTÁRIA
DEMONSTRATIVO DA EXECUÇÃO DAS DESPESAS POR FUNÇÃO/SUBFUNÇÃO
ORÇAMENTOS FISCAL E DA SEGURIDADE SOCIAL
JANEIRO A AGOSTO 2021 / BIMESTRE JULHO - AGOSTO

RREO - Anexo 2 (LRF, Art 52, Inciso II, Alínea "c")

R\$ 1,00

FUNÇÃO / SUBFUNÇÃO	DOTAÇÃO INICIAL	DOTAÇÃO ATUALIZADA (a)	Despesas Empenhadas			SALDO (c) = (a - b)	Despesas Liquidadas			SALDO (e) = (a - d)	INSCRITAS EM RESTOS A PAGAR NÃO PROCESSADOS (f)
			No Bimestre	Até o Bimestre (b)	% (b/total b)		No Bimestre	Até Bimestre (d)	% (d/total d)		
DESPESAS (EXCETO INTRA-ORÇAMENTÁRIAS) (1)	62.000.000,00	62.000.000,00	3.308.440,84	52.899.842,02	100,00 %	9.100.157,98	10.687.050,17	36.808.864,38	100,00 %	25.191.135,62	0,00
LEGISLATIVA	2.000.000,00	2.000.000,00	41.661,12	1.768.971,02	3,34 %	231.028,98	179.890,74	1.263.386,70	3,43 %	736.613,30	0,00
AÇÃO LEGISLATIVA	2.000.000,00	2.000.000,00	41.661,12	1.768.971,02	3,34 %	231.028,98	179.890,74	1.263.386,70	3,43 %	736.613,30	0,00
ADMINISTRAÇÃO	5.096.397,00	5.614.397,00	382.023,59	4.998.864,29	9,45 %	615.532,71	970.194,96	3.316.782,58	9,01 %	2.297.614,42	0,00
REPRESENTAÇÃO JUDICIAL E EXTRAJUDICIAL	108.000,00	108.000,00	700,00	102.200,00	0,19 %	5.800,00	25.840,00	85.740,00	0,23 %	22.260,00	0,00
ADMINISTRAÇÃO GERAL	4.727.600,00	5.268.905,00	369.645,41	4.692.957,22	8,87 %	575.947,78	890.071,66	3.098.866,35	8,42 %	2.170.038,65	0,00
CONTROLE INTERNO	175.000,00	115.000,00	0,00	91.278,89	0,17 %	23.721,11	35.612,50	73.638,05	0,20 %	41.361,95	0,00
FORMAÇÃO DE RECURSOS HUMANOS	5.797,00	5.797,00	0,00	1.250,00	0,00 %	4.547,00	0,00	1.250,00	0,00 %	4.547,00	0,00
COMUNICAÇÃO SOCIAL	80.000,00	116.695,00	11.678,18	111.178,18	0,21 %	5.516,82	18.670,80	57.288,18	0,16 %	59.406,82	0,00
SEGURANÇA PÚBLICA	42.000,00	42.000,00	4.800,57	17.969,61	0,03 %	24.030,39	4.800,57	17.969,61	0,05 %	24.030,39	0,00
POLICIAMENTO	42.000,00	42.000,00	4.800,57	17.969,61	0,03 %	24.030,39	4.800,57	17.969,61	0,05 %	24.030,39	0,00
ASSISTÊNCIA SOCIAL	2.228.446,00	2.237.446,00	25.312,95	1.219.028,66	2,30 %	1.018.417,34	226.361,38	721.350,93	1,96 %	1.516.095,07	0,00
ADMINISTRAÇÃO GERAL	429.000,00	583.000,00	-8.594,93	491.200,23	0,93 %	91.799,77	97.465,26	328.498,67	0,89 %	254.501,13	0,00
NORMATIZAÇÃO E FISCALIZAÇÃO	109.000,00	107.000,00	8.669,67	98.341,77	0,19 %	8.658,23	22.035,40	65.662,04	0,18 %	41.337,96	0,00
ASSISTÊNCIA AO IDOSO	43.000,00	8.000,00	0,00	0,00	0,00 %	8.000,00	0,00	0,00	0,00 %	8.000,00	0,00
ASSISTÊNCIA AO PORTADOR DE DEFICIÊNCIA	7.000,00	7.000,00	0,00	0,00	0,00 %	7.000,00	0,00	0,00	0,00 %	7.000,00	0,00
ASSISTÊNCIA A CRIANÇA E AO ADOLESCENTE	60.000,00	57.000,00	0,00	0,00	0,00 %	57.000,00	0,00	0,00	0,00 %	57.000,00	0,00
ASSISTÊNCIA COMUNITÁRIA	1.573.446,00	1.468.446,00	53.238,21	629.486,66	1,19 %	838.959,34	106.860,72	327.190,02	0,89 %	1.141.255,98	0,00
TRANSFERÊNCIAS	7.000,00	7.000,00	0,00	0,00	0,00 %	7.000,00	0,00	0,00	0,00 %	7.000,00	0,00
SAÚDE	12.571.115,00	12.571.115,00	1.553.582,24	12.075.355,30	22,83 %	495.759,70	3.056.534,03	10.177.303,51	27,65 %	2.393.811,49	0,00
ADMINISTRAÇÃO GERAL	1.041.000,00	958.906,00	6.659,90	894.987,47	1,69 %	63.918,53	154.575,70	670.200,34	1,82 %	288.705,66	0,00
NORMATIZAÇÃO E FISCALIZAÇÃO	9.500,00	0,00	0,00	0,00	0,00 %	0,00	0,00	0,00	0,00 %	0,00	0,00
ATENÇÃO BÁSICA	5.340.000,00	4.650.400,00	277.587,62	4.550.349,07	8,60 %	100.050,93	1.165.346,73	4.042.765,77	10,98 %	607.634,23	0,00
ASSISTÊNCIA HOSPITALAR E AMBULATORIAL	5.567.906,00	6.175.500,00	1.231.330,92	5.922.613,26	11,20 %	252.886,74	1.549.286,92	4.793.882,58	13,02 %	1.381.617,42	0,00
SUporte profilático e terapêutico	211.000,00	164.200,00	13.603,80	101.405,50	0,19 %	62.794,50	20.727,80	79.045,50	0,21 %	85.154,50	0,00
VIGILÂNCIA EPIDEMIOLÓGICA	389.709,00	622.109,00	24.400,00	606.000,00	1,15 %	16.109,00	166.596,88	591.409,32	1,61 %	30.699,68	0,00
TRANSFERÊNCIAS	12.000,00	0,00	0,00	0,00	0,00 %	0,00	0,00	0,00	0,00 %	0,00	0,00
EDUCAÇÃO	29.172.000,00	28.922.000,00	-232.225,07	25.046.359,28	47,35 %	3.875.640,72	4.476.677,09	15.971.643,79	43,39 %	12.950.356,21	0,00
ALIMENTAÇÃO E NUTRIÇÃO	19.962.000,00	20.116.000,00	-406.420,87	18.730.765,24	35,41 %	1.385.234,76	3.340.873,59	12.543.221,22	34,08 %	7.572.778,78	0,00
ENSINO FUNDAMENTAL	2.843.000,00	2.886.000,00	75.791,06	2.127.038,53	4,02 %	758.961,47	387.500,82	1.212.870,14	3,30 %	1.673.129,86	0,00
ENSINO SUPERIOR	50.000,00	0,00	0,00	0,00	0,00 %	0,00	0,00	0,00	0,00 %	0,00	0,00
EDUCAÇÃO INFANTIL	4.292.000,00	4.232.000,00	4.160,00	3.982.326,48	7,53 %	249.673,52	672.730,61	2.049.039,35	5,57 %	2.182.960,65	0,00
EDUCAÇÃO ESPECIAL	45.000,00	45.000,00	0,00	0,00	0,00 %	45.000,00	0,00	0,00	0,00 %	45.000,00	0,00
EDUCAÇÃO BÁSICA	1.980.000,00	1.643.000,00	94.244,74	206.229,03	0,39 %	1.436.770,97	75.572,07	166.513,08	0,45 %	1.476.486,92	0,00
CULTURA	961.000,00	131.145,75	0,00	2.205,89	0,00 %	128.939,86	0,00	2.205,89	0,01 %	128.939,86	0,00
DIFUSÃO CULTURAL	961.000,00	131.145,75	0,00	2.205,89	0,00 %	128.939,86	0,00	2.205,89	0,01 %	128.939,86	0,00

PREFEITURA MUNICIPAL DE PARIPIRANGA
RELATÓRIO RESUMIDO DA EXECUÇÃO ORÇAMENTÁRIA
DEMONSTRATIVO DA EXECUÇÃO DAS DESPESAS POR FUNÇÃO/SUBFUNÇÃO
ORÇAMENTOS FISCAL E DA SEGURIDADE SOCIAL
JANEIRO A AGOSTO DE 2021 / BIMESTRE JULHO - AGOSTO

RREO - Anexo 2 (LRF, Art 52, Inciso II, Alínea "c")

R\$ 1,00

FUNÇÃO/ SUBFUNÇÃO	DOTAÇÃO INICIAL	DOTAÇÃO ATUALIZADA (a)	Despesas Empenhadas			SALDO (c) = (a - b)	Despesas Liquidadas			SALDO (e) = (a - d)	INSCRITAS EM RESTOS A PAGAR NÃO PROCESSADOS (f)
			No Bimestre	Até o Bimestre (b)	% (b/total b)		No Bimestre	Até Bimestre (d)	% (d/total d)		
URBANISMO	3.751.600,00	3.617.600,00	902.941,83	2.497.565,27	4,72 %	1.120.034,73	624.221,71	1.594.211,41	4,33 %	2.023.388,59	0,00
NORMATIZAÇÃO E FISCALIZAÇÃO	50.000,00	0,00	0,00	0,00	0,00 %	0,00	0,00	0,00	0,00 %	0,00	0,00
INFRA-ESTRUTURA URBANA	919.000,00	1.140.000,00	19.800,00	354.569,44	0,67 %	795.430,56	0,00	65.725,74	0,18 %	1.074.274,26	0,00
SERVIÇOS URBANOS	2.240.600,00	1.900.600,00	429.455,10	1.608.529,86	3,04 %	292.070,14	612.950,71	1.505.436,67	4,09 %	395.163,33	0,00
TRANSPORTE RODOVIÁRIO	542.000,00	577.000,00	453.686,73	534.465,97	1,01 %	42.534,03	11.271,00	23.049,00	0,06 %	553.951,00	0,00
HABITAÇÃO	68.000,00	38.000,00	0,00	0,00	0,00 %	38.000,00	0,00	0,00	0,00 %	38.000,00	0,00
ASSISTÊNCIA COMUNITÁRIA	22.000,00	22.000,00	0,00	0,00	0,00 %	22.000,00	0,00	0,00	0,00 %	22.000,00	0,00
HABITAÇÃO URBANA	46.000,00	16.000,00	0,00	0,00	0,00 %	16.000,00	0,00	0,00	0,00 %	16.000,00	0,00
SANEAMENTO	2.275.000,00	2.869.854,25	53.304,13	2.556.269,48	4,83 %	333.584,77	520.120,53	1.723.301,32	4,68 %	1.166.552,93	0,00
NORMATIZAÇÃO E FISCALIZAÇÃO	20.000,00	10.000,00	0,00	2.000,00	0,00 %	8.000,00	0,00	0,00	0,00 %	10.000,00	0,00
INFRA-ESTRUTURA URBANA	30.000,00	10.000,00	0,00	0,00	0,00 %	10.000,00	0,00	0,00	0,00 %	10.000,00	0,00
SANEAMENTO BASICO URBANO	2.225.000,00	2.869.854,25	53.304,13	2.554.269,48	4,83 %	315.584,77	520.120,53	1.723.301,32	4,68 %	1.146.552,93	0,00
GESTÃO AMBIENTAL	58.251,00	25.251,00	18.000,00	18.000,00	0,03 %	7.251,00	3.000,00	3.000,00	0,01 %	22.251,00	0,00
PRESERVAÇÃO E CONSERVAÇÃO AMBIENTAL	58.251,00	25.251,00	18.000,00	18.000,00	0,03 %	7.251,00	3.000,00	3.000,00	0,01 %	22.251,00	0,00
AGRICULTURA	690.691,00	694.691,00	24.297,08	388.510,82	0,73 %	306.180,18	61.877,31	230.521,97	0,63 %	464.169,03	0,00
RECURSOS HIDRICOS	670.691,00	674.691,00	19.120,58	383.334,32	0,72 %	291.356,68	56.700,81	225.345,47	0,61 %	449.345,53	0,00
PROMOÇÃO DA PRODUÇÃO AGROPECUÁRIA	20.000,00	20.000,00	5.176,50	5.176,50	0,01 %	14.823,50	5.176,50	5.176,50	0,01 %	14.823,50	0,00
COMÉRCIO E SERVIÇOS	4.000,00	4.000,00	0,00	0,00	0,00 %	4.000,00	0,00	0,00	0,00 %	4.000,00	0,00
TURISMO	4.000,00	4.000,00	0,00	0,00	0,00 %	4.000,00	0,00	0,00	0,00 %	4.000,00	0,00
DESPORTO E LAZER	1.063.000,00	874.000,00	84.742,40	84.742,40	0,16 %	789.257,60	0,00	0,00	0,00 %	874.000,00	0,00
DESPORTO COMUNITÁRIO	1.063.000,00	874.000,00	84.742,40	84.742,40	0,16 %	789.257,60	0,00	0,00	0,00 %	874.000,00	0,00
ENCARGOS ESPECIAIS	1.964.000,00	2.284.000,00	450.000,00	2.226.000,00	4,21 %	58.000,00	563.371,85	1.767.196,67	4,86 %	496.813,33	0,00
SERVIÇO DA DÍVIDA INTERNA	1.404.000,00	1.404.000,00	150.000,00	1.350.000,00	2,55 %	54.000,00	207.352,19	1.003.093,54	2,73 %	400.906,46	0,00
OUROS ENCARGOS ESPECIAIS	560.000,00	880.000,00	300.000,00	876.000,00	1,66 %	4.000,00	356.019,66	764.093,13	2,13 %	95.906,87	0,00
RESERVA DE CONTINGÊNCIA	54.500,00	54.500,00	0,00	0,00	0,00 %	54.500,00	0,00	0,00	0,00 %	54.500,00	0,00
RESERVA DE CONTINGÊNCIA	54.500,00	54.500,00	0,00	0,00	0,00 %	54.500,00	0,00	0,00	0,00 %	54.500,00	0,00
DESPESAS INTRA-ORÇAMENTÁRIAS (II)	0,00	0,00	0,00	0,00	0,00 %	0,00	0,00	0,00	0,00 %	0,00	0,00
TOTAL (III) = (I + II)	62.000.000,00	62.000.000,00	3.308.440,84	52.899.842,02	100,00 %	9.100.157,98	10.687.050,17	36.808.864,38	100,00 %	25.191.135,62	0,00

FONTE: Sistema de Contabilidade Pública, Unidade Responsável: PREFEITURA MUNICIPAL DE PARIPIRANGA

PREFEITURA MUNICIPAL DE PARIPIRANGA
RELATÓRIO RESUMIDO DA EXECUÇÃO ORÇAMENTÁRIA
DEMONSTRATIVO DA EXECUÇÃO DAS DESPESAS POR FUNÇÃO/SUBFUNÇÃO
ORÇAMENTOS FISCAL E DA SEGURIDADE SOCIAL
JANEIRO A AGOSTO DE 2021 / BIMESTRE JULHO - AGOSTO

RREO - Anexo 2 (LRF, Art 52, Inciso II, Alínea "c")

R\$ 1,00

FUNÇÃO/ SUBFUNÇÃO	DOTAÇÃO INICIAL	DOTAÇÃO ATUALIZADA (a)	Despesas Empenhadas			SALDO (c) = (a - b)	Despesas Liquidadas			SALDO (e) = (a - d)	INSCRITAS EM RESTOS A PAGAR NÃO PROCESSADOS (f)
			No Bimestre	Até o Bimestre (b)	% (b/total b)		No Bimestre	Até Bimestre (d)	% (d/total d)		



Justino das Virgens Neto
Prefeito
361.117.675-34



José Ginaldo Oliveira Santos
Secretário de Finanças
051.647.235-65



Robson Andrade Pestana
Contador CRC-BA.: 032176/O2
CPF.: 006.607.615-30

PREFEITURA MUNICIPAL DE PARIPIRANGA
RELATÓRIO RESUMIDO DA EXECUÇÃO ORÇAMENTÁRIA
DEMONSTRATIVO DA RECEITA CORRENTE LÍQUIDA
ORÇAMENTOS FISCAL E DA SEGURIDADE SOCIAL

RREO - Anexo 3 (LRF, Art 53, inciso I)

R\$ 1,00

ESPECIFICAÇÃO	EVOLUÇÃO DA RECEITA REALIZADA NOS ÚLTIMOS 12 MESES												TOTAL (ÚLTIMOS 12 MESES)	PREVISÃO ATUALIZADA 2021
	9/2020	10/2020	11/2020	12/2020	1/2021	2/2021	3/2021	4/2021	5/2021	6/2021	7/2021	8/2021		
RECEITAS CORRENTES (I)	5.300.129,40	4.777.013,19	5.531.462,09	7.638.354,01	5.387.062,56	6.350.612,21	5.224.841,82	5.088.859,11	5.789.345,16	5.323.049,22	6.739.600,54	6.189.958,84	69.320.288,15	65.766.000,00
Receita Tributária	118.471,14	154.437,40	148.910,65	856.146,23	118.579,83	141.853,97	162.344,81	154.280,41	109.287,11	185.938,18	189.276,38	154.522,52	2.491.848,43	1.399.000,00
IPTU	5.221,51	1.477,00	1.958,29	4.462,19	2.759,83	4.759,79	5.743,74	5.754,81	11.712,88	60.852,91	40.657,47	6.155,06	151.515,31	80.000,00
ISS	90.901,50	117.941,18	113.348,68	153.417,32	52.524,60	86.500,12	93.251,33	115.455,31	75.335,65	92.444,42	112.176,42	109.949,49	1.213.246,02	912.000,00
ITBI	6.112,60	15.424,00	7.488,00	7.229,20	36.407,25	9.193,80	12.083,01	7.720,80	2.934,00	7.860,68	9.948,00	13.927,94	136.129,28	100.000,00
IRRF	15.309,24	16.477,36	25.122,91	689.667,42	0,00	19.362,93	36.005,75	22.146,34	8.312,43	23.568,23	23.325,11	22.824,53	901.122,25	202.000,00
Outras Receitas Tributárias	926,29	3.117,86	992,77	1.370,10	24.887,95	21.837,33	16.260,98	3.203,15	10.992,35	1.411,94	3.169,38	1.665,47	89.835,57	105.000,00
Receita de Contribuições	0,00	0,00	0,00	34.503,55	41.159,64	0,00	0,00	0,00	0,00	0,00	0,00	0,00	75.663,19	80.000,00
Receita Patrimonial	1.334,05	1.854,38	1.413,83	1.635,84	1.308,54	1.434,38	6.336,03	10.846,66	19.887,99	26.041,23	31.692,23	43.544,94	147.330,10	189.000,00
Receita Agropecuária	0,00	0,00	0,00	0,00	0,00	0,00	0,00	0,00	0,00	0,00	0,00	0,00	0,00	0,00
Receita Industrial	0,00	0,00	0,00	0,00	0,00	0,00	0,00	0,00	0,00	0,00	0,00	0,00	0,00	0,00
Receita de Serviços	27.993,79	-8.270,62	0,00	0,00	0,00	0,00	0,00	0,00	0,00	0,00	0,00	0,00	19.723,17	65.000,00
Transferências Correntes	5.148.948,54	4.561.397,47	5.379.661,32	6.697.662,75	5.234.670,84	6.149.375,06	5.046.878,05	4.918.198,96	5.630.464,73	5.105.771,73	6.513.678,31	5.987.246,05	66.373.953,81	63.758.000,00
Cota-Parte do FPM	1.162.144,19	1.563.776,96	2.072.667,92	3.090.507,94	2.257.839,44	2.959.455,03	1.983.660,52	2.073.766,78	2.492.382,11	2.155.523,53	2.945.267,20	2.354.835,10	27.111.826,72	24.000.000,00
Cota-Parte do ICMS	504.380,95	671.953,67	498.894,46	765.624,11	402.313,77	513.381,94	590.275,52	433.328,38	523.517,02	553.072,77	520.323,59	654.674,39	6.631.741,47	6.500.000,00
Cota-Parte do IPVA	48.021,74	32.022,15	22.948,29	23.777,05	26.186,41	50.748,87	40.941,26	34.250,62	47.509,48	62.571,77	54.148,79	39.533,90	482.660,33	400.000,00
Cota-Parte do ITR	2.576,76	-188.279,60	703,16	74,09	107,75	200,11	302,03	45,07	46,90	108,68	59,16	94,55	-183.961,34	30.000,00
Transferências da LC 87/1996	0,00	0,00	0,00	0,00	0,00	0,00	0,00	0,00	0,00	0,00	0,00	0,00	20.000,00	20.000,00
Transferências da LC 61/1989	3.919,04	4.484,04	4.915,27	5.169,59	7.514,17	3.618,00	4.296,10	6.870,07	4.164,68	3.820,34	7.976,84	3.710,53	60.457,67	130.000,00
Transferências do FUNDEB	1.478.777,92	1.531.623,02	1.682.788,63	2.095.951,43	2.038.599,40	2.042.731,80	1.756.675,95	1.853.315,91	1.731.010,04	1.807.180,61	2.005.759,51	2.122.173,24	22.146.587,46	22.550.000,00
Outras Transferências Correntes	1.949.128,94	945.817,23	1.096.743,59	716.558,54	502.109,90	579.239,31	670.726,67	516.622,13	831.833,60	523.494,03	980.143,22	812.224,34	10.124.641,50	10.128.000,00
Outras Receitas Correntes	3.381,88	67.594,56	1.476,29	82.909,19	0,00	16.989,16	9.282,93	5.533,08	9.705,33	5.298,08	4.953,62	4.645,33	211.769,45	275.000,00
DEDUÇÕES (II)	-343.424,60	-415.894,53	-519.042,64	-592.365,01	-537.289,35	-704.757,07	-523.035,75	-508.278,05	-612.891,16	-554.255,22	-490.841,63	-608.827,45	-6.411.702,46	-6.206.000,00
Contrib. do Servidor para o Plano de Previdência	0,00	0,00	0,00	0,00	0,00	0,00	0,00	0,00	0,00	0,00	0,00	0,00	0,00	0,00
Compensação Financ. entre Regimes Previdência	0,00	0,00	0,00	0,00	0,00	0,00	0,00	0,00	0,00	0,00	0,00	0,00	0,00	0,00
Dedução de Receita para Formação do FUNDEB	-343.424,60	-415.894,53	-519.042,64	-592.365,01	-537.289,35	-704.757,07	-523.035,75	-508.278,05	-612.891,16	-554.255,22	-490.841,63	-608.827,45	-6.411.702,46	-6.206.000,00
RECEITA CORRENTE LÍQUIDA (III) = (I - II)	4.956.704,80	4.361.118,66	5.012.419,45	7.045.989,00	4.849.773,21	5.645.855,14	4.701.806,07	4.580.581,06	5.156.654,00	4.768.794,00	6.248.758,91	5.580.131,39	62.908.585,69	59.560.000,00
(-) Transferências obrigatórias da União relativas às emendas individuais (art. 166-A, § 1º, da CF) (IV)	0,00	0,00	0,00	0,00	0,00	0,00	0,00	0,00	0,00	0,00	0,00	0,00	0,00	0,00
RECEITA CORRENTE LÍQUIDA AJUSTADA PARA CÁLCULO DOS LIMITES DE ENDIVIDAMENTO (V) = (III - IV)	4.956.704,80	4.361.118,66	5.012.419,45	7.045.989,00	4.849.773,21	5.645.855,14	4.701.806,07	4.580.581,06	5.156.654,00	4.768.794,00	6.248.758,91	5.580.131,39	62.908.585,69	59.560.000,00
(-) Transferências obrigatórias da União relativas às emendas bancadas (art. 166, § 16, da CF) (VI)	0,00	0,00	0,00	0,00	0,00	0,00	0,00	0,00	0,00	0,00	0,00	0,00	0,00	0,00
RECEITA CORRENTE LÍQUIDA AJUSTADA PARA CÁLCULO DOS LIMITES DA DESPESA COM PESSOAL (VII) = (V - VI)	4.956.704,80	4.361.118,66	5.012.419,45	7.045.989,00	4.849.773,21	5.645.855,14	4.701.806,07	4.580.581,06	5.156.654,00	4.768.794,00	6.248.758,91	5.580.131,39	62.908.585,69	59.560.000,00

FONTE: Sistema de Contabilidade Pública, Unidade Responsável: PREFEITURA MUNICIPAL DE PARIPIRANGA

Justino das Virgens Neto
Prefeito
361.117.675-34

José Ginaldo Oliveira Santos
Secretário de Finanças
051.647.235-65

Robson Andrade Pestana
Contador CRC-BA.: 032176/O2
CPF.: 006.607.615-30

PREFEITURA MUNICIPAL DE PARIPIRANGA
RELATÓRIO RESUMIDO DA EXECUÇÃO ORÇAMENTÁRIA
DEMONSTRATIVO DAS RECEITAS E DESPESAS PREVIDENCIÁRIAS E DAS RECEITAS E DESPESAS ASSOCIADAS ÀS PENSÕES E INATIVOS MILITARES
ORÇAMENTO DA SEGURIDADE SOCIAL
JANEIRO A AGOSTO 2021 / BIMESTRE JULHO - AGOSTO

RREO - ANEXO 4 (LRF, Art 53, inciso II)

Em reais

REGIME PRÓPRIO DE PREVIDÊNCIA DOS SERVIDORES - RPPS

FUNDO EM CAPITALIZAÇÃO (PLANO PREVIDENCIÁRIO)

RECEITAS PREVIDENCIÁRIAS - RPPS (FUNDO EM CAPITALIZAÇÃO)	PREVISÃO ATUALIZADA (a)	RECEITAS REALIZADAS Até o Bimestre (b)
RECEITAS CORRENTES (I)	0,00	0,00
Receita de Contribuições dos Segurados	0,00	0,00
Ativo	0,00	0,00
Inativo	0,00	0,00
Pensionista	0,00	0,00
Receita de Contribuições Patronais	0,00	0,00
Ativo	0,00	0,00
Inativo	0,00	0,00
Pensionista	0,00	0,00
Receita Patrimonial	0,00	0,00
Receitas Imobiliárias	0,00	0,00
Receitas de Valores Mobiliários	0,00	0,00
Outras Receitas Patrimoniais	0,00	0,00
Receita de Serviços	0,00	0,00
Outras Receitas Correntes	0,00	0,00
Compensação Previdenciária entre os Regimes	0,00	0,00
Aportes Periódicos para Amortização de Déficit Atuarial do RPPS (II)	0,00	0,00
Demais Receitas Correntes	0,00	0,00
RECEITAS DE CAPITAL (III)	0,00	0,00
Alienação de Bens, Direitos e Ativos	0,00	0,00
Amortização de Empréstimos	0,00	0,00
Outras Receitas de Capital	0,00	0,00
TOTAL DAS RECEITAS DO FUNDO EM CAPITALIZAÇÃO - (IV) = (I + III - II)	0,00	0,00

DESPESAS PREVIDENCIÁRIAS - RPPS (FUNDO EM CAPITALIZAÇÃO)	DOTAÇÃO ATUALIZADA (c)	DESPESAS EMPENHADAS Até o Bimestre (d)	DESPESAS LIQUIDADAS Até o Bimestre (e)	DESPESAS PAGAS Até o Bimestre (f)	INSCRITAS EM RESTOS A PAGAR NÃO PROCESSADOS No Exercício (g)
Benefícios	0,00	0,00	0,00	0,00	0,00
Aposentadorias	0,00	0,00	0,00	0,00	0,00
Pensões por Morte	0,00	0,00	0,00	0,00	0,00
Outras Despesas Previdenciárias	0,00	0,00	0,00	0,00	0,00
Compensação Previdenciária entre os Regimes	0,00	0,00	0,00	0,00	0,00
Demais Despesas Previdenciárias	0,00	0,00	0,00	0,00	0,00
TOTAL DAS DESPESAS DO FUNDO EM CAPITALIZAÇÃO (V)	0,00	0,00	0,00	0,00	0,00

RESULTADO PREVIDENCIÁRIO - FUNDO EM CAPITALIZAÇÃO (VI) = (IV - V) 0,00 0,00 0,00 0,00 -

RECURSOS RPPS ARRECADADOS EM EXERCÍCIOS ANTERIORES PREVISÃO ORÇAMENTÁRIA
VALOR 0,00

RESERVA ORÇAMENTÁRIA DO RPPS PREVISÃO ORÇAMENTÁRIA
VALOR 0,00

APORTES DE RECURSOS PARA O FUNDO EM CAPITALIZAÇÃO DO RPPS APORTES REALIZADOS

Plano de Amortização - Contribuição Patronal Suplementar 0,00

Plano de Amortização - Aporte Periódico de Valores Predefinidos 0,00

Outros Aportes para o RPPS 0,00

Recursos para Cobertura de Déficit Financeiro 0,00

BENS E DIREITOS DOS RPPS (FUNDO EM CAPITALIZAÇÃO) SALDO ATUAL

Caixa e Equivalentes de Caixa 0,00

Investimentos e Aplicações 0,00

Outros Bens e Direitos 0,00

FUNDO EM REPARTIÇÃO (PLANO FINANCEIRO)

RECEITAS PREVIDENCIÁRIAS - RPPS (FUNDO EM REPARTIÇÃO)	PREVISÃO ATUALIZADA (a)	RECEITAS REALIZADAS Até o Bimestre (b)
RECEITAS CORRENTES (VII)	0,00	0,00
Receita de Contribuições dos Segurados	0,00	0,00
Ativo	0,00	0,00
Inativo	0,00	0,00
Pensionista	0,00	0,00
Receita de Contribuições Patronais	0,00	0,00
Ativo	0,00	0,00
Inativo	0,00	0,00
Pensionista	0,00	0,00
Receita Patrimonial	0,00	0,00
Receitas Imobiliárias	0,00	0,00
Receitas de Valores Mobiliários	0,00	0,00
Outras Receitas Patrimoniais	0,00	0,00
Receita de Serviços	0,00	0,00
Outras Receitas Correntes	0,00	0,00
Compensação Previdenciária entre os Regimes	0,00	0,00
Demais Receitas Correntes	0,00	0,00
RECEITAS DE CAPITAL (VIII)	0,00	0,00
Alienação de Bens, Direitos e Ativos	0,00	0,00
Amortização de Empréstimos	0,00	0,00
Outras Receitas de Capital	0,00	0,00
TOTAL DAS RECEITAS DO FUNDO EM REPARTIÇÃO (IX) = (VII + VIII)	0,00	0,00

DESPESAS PREVIDENCIÁRIAS - RPPS (FUNDO EM REPARTIÇÃO)	DOTAÇÃO ATUALIZADA (c)	DESPESAS EMPENHADAS Até o Bimestre (d)	DESPESAS LIQUIDADAS Até o Bimestre (e)	DESPESAS PAGAS Até o Bimestre (f)	INSCRITAS EM RESTOS A PAGAR NÃO PROCESSADOS No Exercício (g)
Benefícios	0,00	0,00	0,00	0,00	0,00
Aposentadorias	0,00	0,00	0,00	0,00	0,00
Pensões por Morte	0,00	0,00	0,00	0,00	0,00
Outras Despesas Previdenciárias	0,00	0,00	0,00	0,00	0,00
Compensação Previdenciária entre Regimes	0,00	0,00	0,00	0,00	0,00
Demais Despesas Previdenciárias	0,00	0,00	0,00	0,00	0,00
TOTAL DAS DESPESAS DO FUNDO EM REPARTIÇÃO (X)	0,00	0,00	0,00	0,00	0,00
RESULTADO PREVIDENCIÁRIO - FUNDO EM REPARTIÇÃO (XI) = (IX - X)	0,00	0,00	0,00	0,00	-

APORTES DE RECURSOS PARA O FUNDO EM REPARTIÇÃO DO RPPS	APORTES REALIZADOS
Recursos para Cobertura de Insuficiências Financeiras	0,00
Recursos para Formação de Reserva	0,00

ADMINISTRAÇÃO DO REGIME PRÓPRIO DE PREVIDÊNCIA DOS SERVIDORES - RPPS

RECEITAS DA ADMINISTRAÇÃO - RPPS	PREVISÃO ATUALIZADA (a)	RECEITAS REALIZADAS Até o Bimestre (b)
Receitas Correntes	0,00	0,00
TOTAL DAS RECEITAS DA ADMINISTRAÇÃO RPPS (XII)	0,00	0,00

DESPESAS DA ADMINISTRAÇÃO - RPPS	DOTAÇÃO ATUALIZADA (c)	DESPESAS EMPENHADAS Até o Bimestre (d)	DESPESAS LIQUIDADAS Até o Bimestre (e)	DESPESAS PAGAS Até o Bimestre (f)	INSCRITAS EM RESTOS A PAGAR NÃO PROCESSADOS No Exercício (g)
Despesas Correntes (XIII)	0,00	0,00	0,00	0,00	0,00
Pessoal e Encargos Sociais	0,00	0,00	0,00	0,00	0,00
Demais Despesas Correntes	0,00	0,00	0,00	0,00	0,00
Despesas de Capital (XIV)	0,00	0,00	0,00	0,00	0,00
TOTAL DAS DESPESAS DA ADMINISTRAÇÃO RPPS (XV)=(XIII + XIV)	0,00	0,00	0,00	0,00	0,00
RESULTADO DA ADMINISTRAÇÃO RPPS (XVI)=(XII - XV)	0,00	0,00	0,00	0,00	-

BENEFÍCIOS PREVIDENCIÁRIOS MANTIDOS PELO TESOUREIRO

RECEITAS PREVIDENCIÁRIAS (BENEFÍCIOS MANTIDOS PELO TESOUREIRO)	PREVISÃO ATUALIZADA (a)	RECEITAS REALIZADAS Até o Bimestre (b)
Contribuições dos Servidores	0,00	0,00
Demais Receitas Previdenciárias	0,00	0,00
TOTAL DAS RECEITAS (BENEFÍCIOS MANTIDOS PELO TESOUREIRO) (XVII)	0,00	0,00

DESPESAS PREVIDENCIÁRIAS (BENEFÍCIOS MANTIDOS PELO TESOUREO)	DOTAÇÃO ATUALIZADA (c)	DESPESAS EMPENHADAS Até o Bimestre (d)	DESPESAS LIQUIDADAS Até o Bimestre (e)	DESPESAS PAGAS Até o Bimestre (f)	INSCRITAS EM RESTOS A PAGAR NÃO PROCESSADOS No Exercício (g)
Aposentadorias	0,00	0,00	0,00	0,00	0,00
Pensões	0,00	0,00	0,00	0,00	0,00
Outras Despesas Previdenciárias	0,00	0,00	0,00	0,00	0,00
TOTAL DAS DESPESAS (BENEFÍCIOS MANTIDOS PELO TESOUREO) (XVIII)	0,00	0,00	0,00	0,00	0,00
RESULTADO DOS BENEFÍCIOS MANTIDOS PELO TESOUREO (XIX) = (XVII - XVIII)	0,00	0,00	0,00	0,00	-



Justino das Virgens Neto
Prefeito
361.117.675-34



José Ginaldo Oliveira Santos
Secretário de Finanças
051.647.235-65



Robson Andrade Pestana
Contador CRC-BA.: 032176/O2
CPF.: 006.607.615-30

PREFEITURA MUNICIPAL DE PARIPIRANGA
RELATÓRIO RESUMIDO DA EXECUÇÃO ORÇAMENTÁRIA
DEMONSTRATIVO DOS RESULTADOS PRIMÁRIO E NOMINAL
ORÇAMENTOS FISCAL E DA SEGURIDADE SOCIAL
JANEIRO A AGOSTO DE 2021 / JULHO - AGOSTO

RREO - Anexo 6 (LRF, art 53, inciso III)

Em reais

RECEITAS PRIMÁRIAS	ACIMA DA LINHA	
	PREVISÃO ATUALIZADA	Até o Bimestre/2021
		RECEITAS REALIZADAS (a)
RECEITAS CORRENTES (I)	59.560.000,00	41.532.353,78
Impostos, Taxas e Contribuições de Melhoria	1.399.000,00	1.213.883,01
IPTU	80.000,00	138.396,32
ISS	912.000,00	737.637,34
ITBI	100.000,00	99.875,48
IRRF	202.000,00	154.545,32
Outros Impostos, Taxas e Contribuições de Melhoria	105.000,00	83.428,55
Contribuições	80.000,00	75.663,19
Receita Patrimonial	189.000,00	141.092,00
Aplicações Financeiras (II)	189.000,00	141.092,00
Outras Receitas Patrimoniais	0,00	0,00
Transferências Correntes	57.552.000,00	40.045.308,05
Cota-Parte do FPM	19.200.000,00	15.591.301,94
Cota-Parte do ICMS	5.200.000,00	3.352.710,76
Cota-Parte do IPVA	320.000,00	284.713,47
Cota-Parte do ITR	24.000,00	771,49
Transfêrências da LC 87/1996	16.000,00	0,00
Transfêrências da LC 61/1989	64.000,00	32.753,91
Transfêrências do FUNDEB	22.550.000,00	15.357.446,46
Outras Transfêrências Correntes	10.178.000,00	5.425.610,02
Demais Receitas Correntes	340.000,00	56.407,53
Outras Receitas Financeiras (III)	50.000,00	0,00
Receitas Correntes Restantes	290.000,00	56.407,53
RECEITAS PRIMÁRIAS CORRENTES (IV) = (I - II - III)	59.321.000,00	41.391.261,78
RECEITAS DE CAPITAL (V)	2.440.000,00	88.062,62
Operações de Crédito (VI)	0,00	0,00
Amortização de Empréstimos (VII)	0,00	0,00
Alienação de Bens	10.000,00	0,00
Receitas de Alienação de Investimentos Temporários(VIII)	0,00	0,00
Receitas de Alienação de Investimentos Permanentes(IX)	0,00	0,00
Outras Alienações de Bens	10.000,00	0,00
Transferências de Capital	2.430.000,00	88.062,62
Convênios	2.330.000,00	88.062,62
Outras Transferências de Capital	100.000,00	0,00
Outras Receitas de Capital	0,00	0,00
Outras Receitas de Capital Não Primárias (X)	0,00	0,00
Outras Receitas de Capital Primárias	0,00	0,00
RECEITAS PRIMÁRIAS DE CAPITAL(XI)=(V-VI-VII-VIII-IX-X)	2.440.000,00	88.062,62
RECEITA PRIMÁRIA TOTAL(XII) = (IV + XI)	61.761.000,00	41.479.324,40

DESPESAS PRIMÁRIAS	DOTAÇÃO ATUALIZADA	Até o Bimestre/2021					
		DESPESAS EMPENHADAS	DESPESAS LIQUIDADAS	DESPESAS PAGAS (a)	RESTOS PAGAR PROCESSADO PAGOS	RESTOS A PAGAR NÃO PROCESSADOS	
						LIQUIDADOS	PAGOS (c)
DESPESAS CORRENTES (XIII)	57.081.400,00	50.614.506,81	35.464.007,59	35.415.616,46	39.039,90	0,00	0,00
Pessoal e Encargos Sociais	33.889.700,00	32.970.164,16	22.026.026,76	22.026.026,76	0,00	0,00	0,00
Juros e Encargos da Dívida (XIV)	4.000,00	0,00	0,00	0,00	0,00	0,00	0,00
Outras Despesas Correntes	23.187.700,00	17.644.342,65	13.437.980,83	13.389.589,70	39.039,90	0,00	0,00
Transferências Constitucionais e Legais	0,00	0,00	0,00	0,00	0,00	0,00	0,00
Demais Despesas Correntes	23.187.700,00	17.644.342,65	13.437.980,83	13.389.589,70	39.039,90	0,00	0,00
DESPESAS PRIMÁRIAS CORRENTES (XV) = (XIII - XIV)	57.077.400,00	50.614.506,81	35.464.007,59	35.415.616,46	39.039,90	0,00	0,00
DESPESAS DE CAPITAL (XVI)	4.864.100,00	2.285.335,21	1.344.856,79	1.344.856,79	139.893,63	0,00	0,00
Investimento	3.463.100,00	935.335,21	341.763,25	341.763,25	139.893,63	0,00	0,00
Inversões Financeiras	0,00	0,00	0,00	0,00	0,00	0,00	0,00
Concessão de Empréstimos e Financiamentos (XVII)	0,00	0,00	0,00	0,00	0,00	0,00	0,00
Aquisição de Título de Capital já Integralizado (XVIII)	0,00	0,00	0,00	0,00	0,00	0,00	0,00
Aquisição de Título de Crédito (XIX)	0,00	0,00	0,00	0,00	0,00	0,00	0,00
Demais Inversões Financeiras	0,00	0,00	0,00	0,00	0,00	0,00	0,00
Amortização da Dívida (XX)	1.401.000,00	1.350.000,00	1.003.093,54	1.003.093,54	0,00	0,00	0,00
DESPESAS PRIMÁRIAS DE CAPITAL (XXI)=(XVI-XVII-XVIII-XIX-XX)	3.463.100,00	935.335,21	341.763,25	341.763,25	139.893,63	0,00	0,00
RESERVA DE CONTINGÊNCIA (XXII)	54.500,00	0,00	0,00	0,00	0,00	0,00	0,00
DESPESA PRIMÁRIA TOTAL (XXIII) = (XV + XXI + XXII)	60.595.000,00	51.549.842,02	35.805.770,84	35.757.379,71	178.933,53	0,00	0,00
RESULTADO PRIMÁRIO - Acima da Linha (XXIV) = [XIIa - (XXIIIa + XXIIIb + XXIIIc)]							5.543.011,16
META FISCAL PARA O RESULTADO PRIMÁRIO							VALOR CORRENTE
Meta fixada no Anexo de Metas Fiscais da LDO para o exercício de referência							105.363,00

PREFEITURA MUNICIPAL DE PARIPIRANGA
RELATÓRIO RESUMIDO DA EXECUÇÃO ORÇAMENTÁRIA
DEMONSTRATIVO DOS RESULTADOS PRIMÁRIO E NOMINAL
ORÇAMENTOS FISCAL E DA SEGURIDADE SOCIAL
JANEIRO A AGOSTO DE 2021 / JULHO - AGOSTO

RREO - Anexo 6 (LRF, art 53, inciso III)

Em reais

<u>JUROS NOMINAIS</u>	Até o Bimestre/2021
	VALOR INCORRIDO
Juros, Encargos e Variações Monetárias Ativos (XXV)	127.856,67
Juros, Encargos e Variações Monetárias Passivos (XXVI)	0,00

RESULTADO NOMINAL - Acima da Linha (XXVII) = XXIV + (XXV - XXVI)	5.670.867,83
---	--------------

<u>META FISCAL PARA O RESULTADO NOMINAL</u>	VALOR CORRENTE
Meta fixada no Anexo de Metas Fiscais da LDO para o exercício de referência	1.173.392,75

ABAIXO DA LINHA

<u>CÁLCULO DO RESULTADO NOMINAL</u>	<u>SALDO</u>	
	Em 31/Dez/2020	Em 4º Bimestre
DÍVIDA CONSOLIDADA (XXVIII)	38.426.564,73	37.423.471,19
DEDUÇÕES (XXIX)	10.666.691,21	16.492.789,95
Disponibilidade de Caixa	10.666.691,21	16.492.789,95
Disponibilidade de Caixa Bruta	10.871.947,74	16.519.112,95
(-) Restos a Pagar Processados (XXX)	205.256,53	26.323,00
Demais Haveres Financeiros	0,00	0,00
DÍVIDA CONSOLIDADA LÍQUIDA (XXXI) = (XXVIII - XXIX)	27.759.873,52	20.930.681,24

RESULTADO NOMINAL - Abaixo da Linha (XXXII) = (XXXIa - XXXIb)	6.829.192,28
--	--------------

<u>AJUSTE METODOLÓGICO</u>	Até o Bimestre 2021
VARIAÇÃO SALDO RPP = (XXXIII) = (XXXa - XXXb)	178.933,53
RECEITA DE ALIENAÇÃO DE INVESTIMENTOS PERMANENTES (IX)	0,00
PASSIVOS RECONHECIDOS NA DC (XXXIV)	0,00
VARIAÇÃO CAMBIAL (XXXV)	0,00
PAGAMENTO DE PRECATÓRIOS INTEGRANTES DA DC (XXXVI)	0,00
AJUSTES RELATIVOS AO RPPS (XXXVII)	0,00
OUTROS AJUSTES (XXXVIII)	0,00
RESULTADO NOMINAL AJUSTADO - Abaixo da Linha (XXXIX) = (XXXII - XXXIII - IX + XXXIV + XXXV - XXXVI + XXXVII + XXXVIII)	6.650.258,75

RESULTADO PRIMÁRIO - Abaixo da Linha (XL) = XXXIX - (XXV - XXVI)	6.522.402,08
---	--------------

<u>INFORMAÇÕES ADICIONAIS</u>	<u>PREVISÃO ORÇAMENTÁRIA</u>
SALDO DE EXERCÍCIOS ANTERIORES	0,00
Recursos Arrecadados em Exercícios Anteriores - RPPS	0,00
Superávit Financeiro Utilizado para Abertura e Reabertura de Créditos Adicionais	0,00
RESERVA ORÇAMENTÁRIA DO RPPS	0,00

FONTE: Sistema de Contabilidade Pública, Unidade Responsável: PREFEITURA MUNICIPAL DE PARIPIRANGA

Justino das Virgens Neto
Prefeito
361.117.675-34

José Ginaldo Oliveira Santos
Secretário de Finanças
051.647.235-65

Robson Andrade Pestana
Contador CRC-BA.: 032176/O2
CPF.: 006.607.615-30

PREFEITURA MUNICIPAL DE PARIPIRANGA
RELATÓRIO RESUMIDO DA EXECUÇÃO ORÇAMENTÁRIA
DEMONSTRATIVO DOS RESTOS A PAGAR POR PODER E ÓRGÃO
ORÇAMENTOS FISCAL E DA SEGURIDADE SOCIAL
JANEIRO A AGOSTO 2021 / BIMESTRE JULHO - AGOSTO

RREO - Anexo 7 (LRF, art. 53, inciso V)

R\$ 1,00

PODER / ORGÃO	RESTOS A PAGAR PROCESSADOS					RESTOS A PAGAR NÃO PROCESSADOS					Saldo Total (a+b)	
	Inscritos		Pagos	Cancelados	Saldo (a)	Inscritos		Liquidados	Pagos	Cancelados		Saldo (b)
	Em Exercícios Anteriores	Em 31 de dezembro de				Em Exercícios Anteriores	Em 31 de dezembro de					
RESTOS A PAGAR (EXCETO INTRA-ORÇAMENTAL)	26.323,00	178.933,53	178.933,53	0,00	26.323,00	940.814,05	0,00	0,00	0,00	0,00	940.814,05	967.137,05
EXECUTIVO	26.323,00	178.933,53	178.933,53	0,00	26.323,00	940.814,05	0,00	0,00	0,00	0,00	940.814,05	967.137,05
FUNDAÇÃO HOSPITALAR DE	0,00	0,00	0,00	0,00	0,00	0,00	0,00	0,00	0,00	0,00	0,00	0,00
FUNDO MUNICIPAL DE ASSIST. SOCIAL DE PAI	0,00	4,80	4,80	0,00	0,00	0,00	0,00	0,00	0,00	0,00	0,00	0,00
FUNDO MUNICIPAL DE EDUCAÇÃO DE PARIPIR	0,00	17.735,10	17.735,10	0,00	0,00	0,00	0,00	0,00	0,00	0,00	0,00	0,00
FUNDO MUNICIPAL DE SAÚDE DE PARIPIRANG	0,00	6.750,00	6.750,00	0,00	0,00	0,00	0,00	0,00	0,00	0,00	0,00	0,00
PREFEITURA MUNICIPAL DE PARIPIRANGA	26.323,00	154.443,63	154.443,63	0,00	26.323,00	940.814,05	0,00	0,00	0,00	0,00	940.814,05	967.137,05
LEGISLATIVO	0,00	0,00	0,00	0,00	0,00	0,00	0,00	0,00	0,00	0,00	0,00	0,00
CÂMARA MUNICIPAL DE PARIPIRANGA	0,00	0,00	0,00	0,00	0,00	0,00	0,00	0,00	0,00	0,00	0,00	0,00
RESTOS A PAGAR (INTRA-ORÇAMENTÁRIOS) (II)	0,00	0,00	0,00	0,00	0,00	0,00	0,00	0,00	0,00	0,00	0,00	0,00
TOTAL (III) = (I + II)	26.323,00	178.933,53	178.933,53	0,00	26.323,00	940.814,05	0,00	0,00	0,00	0,00	940.814,05	967.137,05

FONTE: Sistema de Contabilidade Pública, Unidade Responsável: PREFEITURA MUNICIPAL DE PARIPIRANGA



Justino das Virgens Neto
Prefeito
361.117.675-34



José Ginaldo Oliveira Santos
Secretário de Finanças
051.647.235-65



Robson Andrade Pestana
Contador CRC-BA.: 032176/O2
CPF.: 006.607.615-30

PREFEITURA MUNICIPAL DE PARIPIRANGA
RELATÓRIO RESUMIDO DA EXECUÇÃO ORÇAMENTÁRIA
DEMONSTRATIVO DAS RECEITAS E DESPESAS COM MANUTENÇÃO E DESENVOLVIMENTO DO ENSINO - MDE
ORÇAMENTOS FISCAL E DA SEGURIDADE SOCIAL
JANEIRO A AGOSTO 2021/ BIMESTRE JULHO - AGOSTO

RREO - Anexo 8 (LDB, art 72)

R\$ 1,00

RECEITAS RESULTANTE DE IMPOSTOS (Arts.212 e 212-A da Constituição Federal)

RECEITA RESULTANTE DE IMPOSTOS (caput do art. 212 da Constituição)	PREVISÃO ATUALIZADA (a)	RECEITAS REALIZADAS Até o Bimestre (b)
1- RECEITA DE IMPOSTOS	1.294.000,00	1.130.454,46
1.1- Receita Resultante de Imposto sobre a Propriedade Predial e Territorial Urbana - IPTU	80.000,00	138.396,32
1.2- Receita Resultante do Imposto sobre Transmissão Inter Vivos - ITBI	100.000,00	99.875,48
1.3- Receita Resultante do Imposto sobre Serviços de Qualquer Natureza - ISS	912.000,00	737.637,34
1.4- Receita Resultante do Imposto de Renda Retido na Fonte - IRRF	202.000,00	154.545,32
2- RECEITA DE TRANSFERÊNCIAS CONSTITUCIONAIS E LEGAIS	31.010.000,00	23.803.227,25
2.1- Cota-Parte - FPM	24.000.000,00	19.222.729,71
2.1.1- Parcela referente à CF, art. 159, I, alínea b	22.000.000,00	18.157.139,82
2.1.2- Parcela referente à CF, art. 159, I, alínea d e e	2.000.000,00	1.065.589,89
2.2- Cota-Parte - ICMS	6.500.000,00	4.190.888,28
2.3- Cota-Parte IPI-Exportação	80.000,00	32.753,91
2.4- Cota-Parte ITR	30.000,00	964,25
2.5- Cota-Parte IPVA	400.000,00	355.891,10
2.6- Cota-Parte IOF-Ouro	0,00	0,00
2.7- Compensações Financeiras Provenientes de Impostos e Transferências Constitucionais	0,00	0,00
3 - Total da Receita Resultante de impostos (1 + 2)	32.304.000,00	24.933.681,71
4 - Total Destinado ao Fundeb - 20 % DE ((2.1.1)+(2.2)+(2.3)+(2.4)+(2.5))	5.802.000,00	4.547.527,47
5 - VALOR MÍNIMO A SER APLICADO ALÉM DO VALOR DESTINADO AO FUNDEF - 5% DE ((2.1.1)+(2.2)+(2.3)+(2.4)+(2.5))+25% de ((1.1)+(1.3)+1.4)+(2.1.2)+(2.6)+2.7))	2.274.000,00	1.685.892,96

FUNDEB

RECEITAS RECEBIDAS DO FUNDEB NO EXERCÍCIO	PREVISÃO ATUALIZADA (a)	RECEITAS REALIZADAS Até o Bimestre (b)
6- RECEITAS RECEBIDAS DO FUNDEB	22.600.000,00	15.379.048,42
6.1 - FUNDEB - Impostos e Transferências de Impostos	17.050.000,00	11.115.262,92
6.1.1- Principal	17.000.000,00	11.093.660,96
6.1.2- Rendimentos de Aplicação Financeira	50.000,00	21.601,96
6.2- FUNDEB - Complementação da União - VAAF	5.550.000,00	3.623.458,62
6.2.1- Principal	5.550.000,00	3.623.458,62
6.2.2- Rendimentos de Aplicação Financeira	0,00	0,00
6.3- FUNDEB - Complementação da União - VAAT	0,00	640.326,88
6.3.1- Principal	0,00	640.326,88
6.3.2- Rendimentos de Aplicação Financeira	0,00	0,00
7- RESULTADO LÍQUIDO DAS TRANSFERÊNCIAS DO FUNDEB (6.1.1 - 4)	11.198.000,00	6.546.133,49
RECURSOS RECEBIDOS EM EXERCÍCIOS ANTERIORES E NÃO UTILIZADOS (SUPERÁVIT)	VALOR	
8- TOTAL DOS RECURSOS DE SUPERÁVIT		0,00
8.1- SUPERÁVIT DO EXERCÍCIO IMEDIATAMENTE ANTERIOR		0,00
8.2- SUPERÁVIT RESIDUAL DE OUTROS EXERCÍCIOS		0,00
9- TOTAL DOS RECURSOS DO FUNDEB DISPONÍVEIS PARA UTILIZAÇÃO (6 +8)		15.379.048,42

DESPESAS COM RECURSOS DO FUNDEB (Por Área de Atuação)	DOTAÇÃO ATUALIZADA (c)	DESPESAS EMPENHADAS Até o Bimestre (d)	DESPESAS LIQUIDADAS Até o Bimestre	DESPESAS PAGAS Até o Bimestre	INSCRITAS EM RESTOS A PAGAR NÃO PROCESSADOS ⁷ (g)
10- PROFISSIONAIS DA EDUCAÇÃO BÁSICA	20.014.000,00	19.517.104,28	12.444.155,79	12.444.155,79	0,00
10.1- Educação Infantil	3.800.000,00	3.800.000,00	1.941.955,92	1.941.955,92	0,00
10.1.1- Creche	0,00	0,00	0,00	0,00	0,00
10.1.2- Pré-escola	3.800.000,00	3.800.000,00	1.941.955,92	1.941.955,92	0,00
10.2- Ensino Fundamental	16.214.000,00	15.717.104,28	10.502.199,87	10.499.095,59	0,00
11- OUTRAS DESPESAS	2.586.000,00	2.160.000,00	1.440.187,86	1.440.187,86	0,00
11.1- Educação Infantil	165.000,00	150.000,00	90.916,95	90.916,95	0,00
11.1.1- Creche	0,00	0,00	0,00	0,00	0,00
11.1.2- Pré-escola	165.000,00	150.000,00	90.916,95	90.916,95	0,00
11.2- Ensino Fundamental	2.421.000,00	2.010.000,00	1.349.270,91	1.349.270,91	0,00
12 - TOTAL DAS DESPESAS COM RECURSOS DO FUNDEB (10 + 11)	22.600.000,00	21.677.104,28	13.884.343,65	13.884.343,65	0,00

INDICADORES DO FUNDEB

DESPESAS CUSTEADAS COM RECEITAS DO FUNDEB RECEBIDAS NO EXERCÍCIO	DESPESAS EMPENHADAS Até o Bimestre (d)	DESPESAS LIQUIDADAS Até o Bimestre (e)	DESPESAS PAGAS Até o Bimestre (f)	INSCRITAS EM RESTOS A PAGAR NÃO PROCESSADOS (g)	INSCRITAS EM RESTOS A PAGAR NÃO PROCESSADOS SEM DISPONIBILIDADE DE CAIXA (h)
13- Total das Despesas do FUNDEB com Profissionais da Educação Básica	19.517.104,28	12.444.155,79	12.444.155,79	0,00	0,00
14- Total das Despesas custeadas com FUNDEB - Impostos e Transferências de Impostos	17.413.318,78	9.620.558,15	9.620.558,15	0,00	0,00
15- Total das Despesas custeadas com FUNDEB - Complementação da União - VAAF	3.623.458,62	3.623.458,62	3.623.458,62	0,00	0,00
16- Total das Despesas custeadas com FUNDEB - Complementação da União - VAAT	640.326,88	640.326,88	640.326,88	0,00	0,00
17- Total das Despesas custeadas com FUNDEB - Complementação da União - VAAT Aplicadas na Educaç	0,00	0,00	0,00	0,00	0,00
18- Total das Despesas custeadas com FUNDEB - Complementação da União - VAAT Aplicadas em Desper	0,00	0,00	0,00	0,00	0,00

INDICADORES - Art. 212-A, inciso XI e 3º - Constituição Federal	VALOR EXIGIDO (j)	VALOR APLICADO (j)	VALOR CONSIDERADO APÓS DEDUÇÕES (k)	%APLICADO (l)
19- Mínimo de 70% do FUNDEB na Remuneração dos Profissionais da Educação Básica	10.765.333,89	12.444.155,79	12.444.155,79	80,92
20 - Percentual de 50% da Complementação da União ao FUNDEB (VAAT) na Educação Infantil	320.163,44	275.630,09	275.630,09	43,05
21- Mínimo de 15% da Complementação da União ao FUNDEB - VAAT em Despesas de Capital	96.049,03	0,00	0,00	0,00
INDICADOR - Art. 25, 3º Lei nº 14.113, de 2020 - (Máximo de 10% de Superávit)	VALOR MÁXIMO PERMITIDO (m)	VALOR NÃO APLICADO (n)	VALOR NÃO APLICADO APÓS AJUSTE (o)	%APLICADO (p)
22- Total da Receita Recebida e não Aplicada no Exercício	1.537.904,84	1.494.704,77	1.494.704,77	9,72

INDICADOR - Art.25, § 3º - Lei nº 14.113, de 2020 - (Aplicação do Superávit de Exercício Anterior)	VALOR DE SUPERÁVIT PERMITIDO NO EXERCÍCIO ANTERIOR (q)	VALOR NÃO APLICADO NO EXERCÍCIO (r)	VALOR DE SUPERÁVIT APLICADO ATÉ O PRIMEIRO (s)	VALOR APLICADO ATÉ O PRIMEIRO QUADRIMESTRE QUE INTEGRARÁ O LIMITE CONSTITUCIONAL (t)	VALOR APLICADO APÓS O PRIMEIRO QUADRIMESTRE (u)	VALOR NÃO APLICADO (v)
23- Total das Despesas custeadas com Superávit do FUNDEB	0,00	0,00	0,00	0,00	0,00	0,00
23.1- Total das Despesas custeadas com FUNDEB - Impostos e Transferências de Impostos	0,00	0,00	0,00	0,00	0,00	0,00
23.2- Total das Despesas custeadas com FUNDEB - Complementação da União (VAAF + VAAT)	0,00	0,00	0,00	0,00	0,00	0,00

DESPESAS COM MANUTENÇÃO E DESENVOLVIMENTO DO ENSINO – MDE - CUSTEADAS COM RECEITA DE IMPOSTOS (EXCETO FUNDEB)

DESPESAS COM AÇÕES TÍPICAS DE MDE - RECEITAS DE IMPOSTOS EXCETO FUNDEB (Por Área de Atuação)	DOTAÇÃO ATUALIZADA (c)	DESPESAS EMPENHADAS Até o Bimestre (d)	DESPESAS LIQUIDADAS Até o Bimestre (e)	DESPESAS PAGAS Até o Bimestre (f)	INSCRITAS EM RESTOS A PAGAR NÃO PROCESSADOS (g)
24- EDUCAÇÃO INFANTIL	187.000,00	32.326,48	16.166,48	16.166,48	0,00
24.1- Creche	170.000,00	28.326,48	12.166,48	12.166,48	0,00
24.2- Prê-escola	17.000,00	4.000,00	4.000,00	4.000,00	0,00
25- ENSINO FUNDAMENTAL	4.004.000,00	2.615.076,62	1.608.307,80	1.605.624,39	0,00
26- TOTAL DAS DESPESAS COM AÇÕES TÍPICAS DE MDE (24 + 25)	4.191.000,00	2.647.403,10	1.624.474,28	1.621.790,87	0,00

APURAÇÃO DAS DESPESAS PARA FINS DE LIMITE MÍNIMO CONSTITUCIONAL

	VALOR
27- TOTAL DAS DESPESAS DE MDE CUSTEADAS COM RECURSOS DE IMPOSTOS (FUNDEB E RECEITA DE IMPOSTOS) = (L14(d ou e) + L26(d ou e) + L23.1(t))	11.245.032,43
28 (-) RESULTADO LÍQUIDO DAS TRANSFERÊNCIAS DO FUNDEB = (L7)	6.546.133,49
29 (-) RESTOS A PAGAR NÃO PROCESSADOS INSCRITOS NO EXERCÍCIO SEM DISPONIBILIDADE FINANCEIRA DE RECURSOS DO FUNDEB IMPOSTOS4 = (L14h)	0,00
30 (-) RESTOS A PAGAR NÃO PROCESSADOS INSCRITOS NO EXERCÍCIO SEM DISPONIBILIDADE FINANCEIRA DE RECURSOS DE IMPOSTOS	0,00
31 (-) CANCELAMENTO, NO EXERCÍCIO, DE RESTOS A PAGAR INSCRITOS COM DISPONIBILIDADE FINANCEIRA DE RECURSOS DE IMPOSTOS VINCULADOS AO ENSINO = (L34.1(ac) + L34.2(ar))	0,00
32- TOTAL DAS DESPESAS PARA FINS DE LIMITE (27 + 28 + 29 + 30 + 31)	4.698.898,94

APURAÇÃO DO LIMITE MÍNIMO CONSTITUCIONAL

	VALOR EXIGIDO (x)	VALOR APLICADO (w)	%APLICADO (y)
33- APLICAÇÃO EM MDE SOBRE A RECEITA RESULTANTE DE IMPOSTOS	6.233.420,43	4.698.898,94	18,85

RESTOS A PAGAR INSCRITOS EM EXERCÍCIOS ANTERIORES COM DISPONIBILIDADE FINANCEIRA DE RECURSOS DE IMPOSTOS E DO FUNDEB

	SALDO INICIAL (z)	RP LIQUIDADOS (aa)	RP PAGOS (ab)	RP CANCELADOS (ac)	SALDO FINAL (ad)
34 - RESTOS A PAGAR DE DESPESAS COM MDE	0,00	0,00	0,00	0,00	0,00
34.1 - Executadas com Recursos de Impostos e Transferências de Impostos	16.737,10	0,00	16.737,10	0,00	0,00
34.2 - Executadas com Recursos do FUNDEB - Impostos	0,00	0,00	0,00	0,00	0,00
34.3 - Executadas com Recursos do FUNDEB - Complementação da União (VAAT + VAAF)	0,00	0,00	0,00	0,00	0,00

OUTRAS INFORMAÇÕES PARA CONTROLE


RECEITAS ADICIONAIS PARA FINANCIAMENTO DO ENSINO	PREVISÃO (a)	RECEITAS REALIZADAS Até o Bimestre (b)
35- RECEITA DE TRANSFERÊNCIAS DO FNDE (INCLUINDO RENDIMENTOS DE APLICAÇÃO FINANCEIRA)	1.430.000,00	891.745,10
35.1- Salário-Educação	625.000,00	378.683,63
35.2- PDDE	0,00	0,00
35.3- PNAE	463.000,00	318.176,00
35.4 - PNATE	321.000,00	185.700,60
35.5- Outras Transferências do FNDE	21.000,00	9.184,87
36- RECEITA DE TRANSFERÊNCIAS DE CONVÊNIOS	500.000,00	163.733,33
37- RECEITA DE ROYALTIES DESTINADOS À EDUCAÇÃO	0,00	0,00
38- RECEITA DE OPERAÇÕES DE CRÉDITO VINCULADAS À EDUCAÇÃO	0,00	0,00
39- OUTRAS RECEITAS PARA FINANCIAMENTO DO ENSINO	0,00	0,00
40- TOTAL DAS RECEITAS ADICIONAIS PARA FINANCIAMENTO DO ENSINO = (35 + 36 + 37 + 38 + 39)	1.930.000,00	1.055.478,43


OUTRAS DESPESA COM EDUCAÇÃO (Por Área de Atuação)	DOTAÇÃO ATUALIZADA (c)	DESPESAS EMPENHADAS Até o Bimestre (d)	DESPESAS LIQUIDADAS Até o Bimestre (e)	DESPESAS PAGAS Até o Bimestre (f)	INSCRITAS EM RESTOS A PAGAR NÃO PROCESSADOS (g)
41- EDUCAÇÃO INFANTIL	0,00	0,00	0,00	0,00	0,00
41.1- Creche	0,00	0,00	0,00	0,00	0,00
41.2- Pré-escola	0,00	0,00	0,00	0,00	0,00
42- ENSINO FUNDAMENTAL	2.051.000,00	721.851,90	462.825,86	462.825,86	0,00
43- ENSINO MÉDIO	0,00	0,00	0,00	0,00	0,00
44- ENSINO SUPERIOR	0,00	0,00	0,00	0,00	0,00
45- ENSINO PROFISSIONAL NÃO INTEGRADO AO ENSINO REGULAR	0,00	0,00	0,00	0,00	0,00
46- TOTAL DAS DESPESAS CUSTEADAS COM RECEITAS ADICIONAIS PARA FINANC. DO ENSINO (41 + 42 + 43 + 44 + 45)	2.051.000,00	721.851,90	462.825,86	462.825,86	0,00


TOTAL GERAL DAS DESPESAS COM EDUCAÇÃO	DOTAÇÃO ATUALIZADA (c)	DESPESAS EMPENHADAS Até o Bimestre (d)	DESPESAS LIQUIDADAS Até o Bimestre (e)	DESPESAS PAGAS Até o Bimestre (f)	INSCRITAS EM RESTOS A PAGAR NÃO PROCESSADOS (g)
47- TOTAL GERAL DAS DESPESAS COM EDUCAÇÃO (12 + 26 + 46)	28.942.000,00	25.066.359,28	15.980.993,79	15.978.310,38	0,00
47.1- Despesas Correntes	28.685.000,00	25.055.616,88	15.970.251,39	15.967.567,98	0,00
47.1.1- Pessoal Ativo	23.976.000,00	23.409.037,61	14.851.091,46	14.851.091,46	0,00
47.1.2- Pessoal Inativo	20.000,00	20.000,00	9.350,00	9.350,00	0,00
47.1.3- Transferências às instituições comunitárias, confessionais ou filantrópicas sem fins	0,00	0,00	0,00	0,00	0,00
47.1.4- Outras Despesas Correntes	4.689.000,00	1.626.579,27	1.109.809,93	1.107.126,52	0,00
47.2- Despesas de Capital	257.000,00	10.742,40	10.742,40	10.742,40	0,00
47.2.1- Transferências às instituições comunitárias, confessionais ou filantrópicas sem fins	0,00	0,00	0,00	0,00	0,00
47.2.2- Outras Despesas de Capital	257.000,00	10.742,40	10.742,40	10.742,40	0,00

CONTROLE DA DISPONIBILIDADE FINANCEIRA E CONCILIAÇÃO BANCÁRIA	FUNDEB (ae)	SALÁRIO EDUCAÇÃO (af)
48- DISPONIBILIDADE FINANCEIRA EM 31 DE DEZEMBRO DE 2020	520.377,45	451.110,80
49- (+) INGRESSO DE RECURSOS ATÉ O BIMESTRE (orçamentário)	15.379.048,42	378.683,63
50- (-) PAGAMENTOS EFETUADOS ATÉ O BIMESTRE (orçamentário e restos a pagar)	13.884.343,65	98.824,85
51- (=) DISPONIBILIDADE FINANCEIRA ATÉ O BIMESTRE	2.015.082,22	730.969,58
52- (+) AJUSTES POSITIVOS (RETENÇÕES E OUTROS VALORES EXTRAORÇAMENTÁRIOS)	887.871,87	0,00
53- (-) AJUSTES NEGATIVOS (OUTROS VALORES EXTRAORÇAMENTÁRIOS)	0,00	0,00
54- (=) SALDO FINANCEIRO CONCILIADO (Saldo Bancário)	2.902.954,09	730.969,58

FONTE: Sistema de Contabilidade Pública, Unidade Responsável: PREFEITURA MUNICIPAL DE PARIPIRANGA
1 SE RESULTADO LÍQUIDO DA TRANSFERÊNCIA (7) > 0 = ACRÉSCIMO RESULTANTE DAS TRANSFERÊNCIAS DO FUNDEB, SE RESULTADO LÍQUIDO DA TRANSFERÊNCIA (7) < 0 = DECRÉSCIMO RESULTANTE DAS TRANSFERÊNCIAS DO FUNDEB
2 Limites mínimos anuais a serem cumpridos no encerramento do exercício.
3 Art. 25, § 3º, Lei 14.113/2020: "Até 10% (dez por cento) dos recursos recebidos à conta dos Fundos, inclusive relativos à complementação da União, nos termos do § 2º do art. 16 desta Lei, poderão ser utilizados no primeiro quadrimestre do exercício imediatamente subsequente, mediante abertura de crédito adicional."
4 Os valores referentes à parcela dos Restos a Pagar inscritos sem disponibilidade financeira vinculada à educação deverão ser informados somente no RREO do último bimestre do exercício
5 Nos cinco primeiros bimestres do exercício o acompanhamento será feito com base na despesa liquidada. No último bimestre do exercício, o valor deverá corresponder ao total da despesa empenhada.
6 As linhas representam áreas de atuação e não correspondem exatamente às subfunções da Função Educação. As despesas classificadas nas demais subfunções típicas e nas subfunções atípicas deverão ser rateadas para essas áreas de atuação.
7 Valor inscrito em RPNP sem disponibilidade de caixa, que não deve ser considerado na apuração dos indicadores e limites
8 Controle da execução de restos a pagar considerados no cumprimento do limite mínimo dos exercícios anteriores..


Justino das Virgens Neto
Prefeito
361.117.675-34


José Ginaldo Oliveira Santos
Secretário de Finanças
051.647.235-65


Robson Andrade Pestana
Contador CRC-BA.: 032176/O2
CPF.: 006.607.615-30

PREFEITURA MUNICIPAL DE PARIPIRANGA
RELATÓRIO RESUMIDO DA EXECUÇÃO ORÇAMENTÁRIA
DEMONSTRATIVO DAS RECEITAS DE OPERAÇÕES DE CRÉDITO E DESPESAS DE CAPITAL
ORÇAMENTOS FISCAL E DA SEGURIDADE SOCIAL
JANEIRO A AGOSTO 2021 / BIMESTRE JULHO - AGOSTO

RREO - ANEXO 9 (LRF, art. 53, § 1º, inciso I)

Em Reais

<u>RECEITAS</u>	PREVISÃO ATUALIZADA (a)	RECEITAS REALIZADAS (b)	SALDO NÃO REALIZADO (c) = (a-b)
RECEITAS DE OPERAÇÕES DE CRÉDITO¹ (I)	0,00	0,00	0,00

<u>DESPESAS</u>	DOTAÇÃO ATUALIZADA (d)	DESPESAS EMPENHADAS (e)	DESPESAS LIQUIDADAS	DESPESAS INSCRITAS EM RESTOS A PAGAR NÃO PROCESSADOS	SALDO NÃO EXECUTADO (f)=(d-e)
DESPESAS DE CAPITAL	4.864.100,00	2.285.335,21	1.344.856,79	-	2.578.764,79
(-) Incentivos Fiscais a Contribuinte	0,00	0,00	0,00	-	0,00
(-) Incentivos Fiscais a Contribuinte por Instituições Financeiras	0,00	0,00	0,00	-	0,00
DESPESA DE CAPITAL LÍQUIDA (II)	4.864.100,00	2.285.335,21	1.344.856,79	-	2.578.764,79
RESULTADO PARA APURAÇÃO DA REGRA DE OURO (III) = (I-II)	(4.864.100,00)	(2.285.335,21)	-	-	(2.578.764,79)

FONTE: Sistema de Contabilidade Pública, Unidade Responsável: PREFEITURA MUNICIPAL DE PARIPIRANGA

Nota: ¹ Operações de Crédito descritos na CF, Art. 167, inciso III



Justino das Virgens Neto
Prefeito
361.117.675-34



José Ginaldo Oliveira Santos
Secretário de Finanças
051.647.235-65



Robson Andrade Pestana
Contador CRC-BA.: 032176/O2
CPF.: 006.607.615-30

PREFEITURA MUNICIPAL DE PARIPIRANGA
RELATÓRIO RESUMIDO DA EXECUÇÃO ORÇAMENTÁRIA
DEMONSTRAÇÃO DA PROJ. ATUARIAL DO REG. PRÓPRIO DE PREVIDÊNCIA SOCIAL
ORÇAMENTOS FISCAL E DA SEGURIDADE SOCIAL
2020 à 2094

RREO – ANEXO 10 (LRF, art. 53, § 1º, inciso II)

Em Reais

PLANO PREVIDENCIÁRIO				
EXERCÍCIO	RECEITAS PREVIDENCIÁRIAS (a)	DESPESAS PREVIDENCIÁRIAS (b)	RESULTADO PREVIDENCIÁRIO (c) = (a-b)	SALDO FINANCEIRO DO EXERCÍCIO (d) = ("d" exercício anterior) + (c)
2021	0,00	0,00	0,00	0,00

PLANO FINANCEIRO				
EXERCÍCIO	RECEITAS PREVIDENCIÁRIAS (a)	DESPESAS PREVIDENCIÁRIAS (b)	RESULTADO PREVIDENCIÁRIO (c) = (a-b)	SALDO FINANCEIRO DO EXERCÍCIO (d) = ("d" exercício anterior) + (c)

FONTE: Sistema de Contabilidade Pública, Unidade Responsável: PREFEITURA MUNICIPAL DE PARIPIRANGA

Justino das Virgens Neto
Prefeito
361.117.675-34

José Ginaldo Oliveira Santos
Secretário de Finanças
051.647.235-65

Robson Andrade Pestana
Contador CRC-BA.: 032176/O2
CPF.: 006.607.615-30

PREFEITURA MUNICIPAL DE PARIPIRANGA
RELATÓRIO RESUMIDO DA EXECUÇÃO ORÇAMENTÁRIA
DEMONSTRATIVO DA RECEITA DE ALIENAÇÃO DE ATIVOS E APLICAÇÃO DOS RECURSOS
ORÇAMENTOS FISCAL E DA SEGURIDADE SOCIAL
JANEIRO A AGOSTO 2021 / BIMESTRE JULHO - AGOSTO

RREO - ANEXO 11 (LRF, art. 53, § 1º, inciso III)

Em reais

RECEITAS	PREVISÃO ATUALIZADA (a)	RECEITAS REALIZADAS (b)	SALDO (c) = (a-b)
RECEITAS DE ALIENAÇÃO DE ATIVOS (I)	10.000,00	0,00	10.000,00
Receita de Alienação de Bens Móveis	5.000,00	0,00	5.000,00
Receita de Alienação de Bens Imóveis	5.000,00	0,00	5.000,00

DESPESAS	DOTAÇÃO ATUALIZADA (d)	DESPESAS EMPENHADAS (e)	DESPESAS LIQUIDADAS	DESPESAS PAGAS (f)	DESPESAS INSCRITAS EM RESTOS A PAGAR NÃO PROCESSADOS	PAGAMENTO DE RESTOS A PAGAR (g)	SALDO (h) = (d-e)
APLICAÇÃO DOS RECURSOS DA ALIENAÇÃO DE ATIVOS (II)	0,00	0,00	0,00	0,00	0,00	0,00	0,00
Despesas de Capital	0,00	0,00	0,00	0,00	0,00	0,00	0,00
Investimentos	0,00	0,00	0,00	0,00	0,00	0,00	0,00
Inversões Financeiras	0,00	0,00	0,00	0,00	0,00	0,00	0,00
Amortização da Dívida	0,00	0,00	0,00	0,00	0,00	0,00	0,00
Despesas Correntes dos Regimes de Previdência	0,00	0,00	0,00	0,00	0,00	0,00	0,00
Regime Próprio dos Servidores Público	0,00	0,00	0,00	0,00	0,00	0,00	0,00

SALDO FINANCEIRO A APLICAR	2020 (i)	2021 (j) = (Ib-(IIf+IIg))	SALDO ATUAL (k) = (IIIi+IIIj)
VALOR (III)	0,00		0,00

FONTE: Sistema de Contabilidade Pública, Unidade Responsável: PREFEITURA MUNICIPAL DE PARIPIRANGA



Justino das Virgens Neto
Prefeito
361.117.675-34



José Ginaldo Oliveira Santos
Secretário de Finanças
051.647.235-65



Robson Andrade Pestana
Contador CRC-BA.: 032176/O2
CPF.: 006.607.615-30

PREFEITURA MUNICIPAL DE PARIPIRANGA
RELATÓRIO RESUMIDO DA EXECUÇÃO ORÇAMENTÁRIA
DEMONSTRATIVO DAS RECEITAS E DESPESAS COM AÇÕES E SERVIÇOS PÚBLICOS DE SAÚDE
ORÇAMENTOS FISCAL E DA SEGURIDADE SOCIAL
JANEIRO A AGOSTO 2021 / BIMESTRE JULHO - AGOSTO

RREO - ANEXO 12 (LC 141/2012, art. 35)

R\$ 1.00

RECEITAS RESULTANTES DE IMPOSTOS E TRANSFERÊNCIAS CONSTITUCIONAIS LEGAIS	PREVISÃO INICIAL	PREVISÃO ATUALIZADA (a)	RECEITAS REALIZADAS	
			Até o Bimestre (b)	% (b/a) x 100
RECEITA DE IMPOSTOS(I)	1.294.000,00	1.294.000,00	1.130.454,46	87,36
Receita Resultante do Imposto Predial e Territorial Urbano - IPTU	80.000,00	80.000,00	138.396,32	173,00
IPTU	50.000,00	50.000,00	92.098,73	184,20
Multas, Juros de Mora, Dívida Ativa e Outros Encargos do IPTU	30.000,00	30.000,00	46.297,59	154,33
Receita Resultante do Imposto sobre Transmissão Inter Vivos - ITBI	100.000,00	100.000,00	99.875,48	99,88
ITBI	100.000,00	100.000,00	99.839,48	99,84
Multas, Juros de Mora, Dívida Ativa e Outros Encargos do ITBI	0,00	0,00	36,00	0,00
Receita Resultante do Imposto sobre Serviços de Qualquer Natureza - ISS	912.000,00	912.000,00	737.637,34	80,88
ISS	900.000,00	900.000,00	600.834,31	66,76
Multas, Juros de Mora, Dívida Ativa e Outros Encargos do ISS	12.000,00	12.000,00	136.803,03	1.140,03
Receita Resultante do Imposto sobre a Renda e Proventos de Qualquer Natureza Retido na Fonte - IRRF	202.000,00	202.000,00	154.545,32	76,51
RECEITA DE TRANSFERÊNCIAS CONSTITUCIONAIS E LEGAIS (II)	29.030.000,00	29.030.000,00	22.737.637,36	78,32
Cota-Parte FPM	22.000.000,00	22.000.000,00	18.157.139,82	82,53
Cota-Parte ITR	30.000,00	30.000,00	964,25	3,21
Cota-Parte IPVA	400.000,00	400.000,00	355.891,10	88,97
Cota-Parte ICMS	6.500.000,00	6.500.000,00	4.190.888,28	64,48
Cota-Parte IPI-Exportação	80.000,00	80.000,00	32.753,91	40,94
Compensações Financeiras Provenientes de Impostos e Transferências Constitucionais	20.000,00	20.000,00	0,00	0,00
Desoneração ICMS - LC 87/1996	20.000,00	20.000,00	0,00	0,00
Outras	0,00	0,00	0,00	0,00
TOTAL DAS RECEITAS RESULTANTES DE IMPOSTOS E TRANSFERÊNCIAS CONSTITUCIONAIS E LEG.	30.324.000,00	30.324.000,00	23.868.091,82	78,71

DESPESAS COM AÇÕES E SERVIÇOS PÚBLICOS DE SAÚDE (ASPS) - POR SUBFUNÇÃO E CATEGORIA	DOTAÇÃO INICIAL	DOTAÇÃO ATUALIZADA (c)	DESPESAS EMPENHADAS		DESPESAS LIQUIDADAS		DESPESAS PAGAS		Inscritas em Restos a Pagar (g)
			Até o Bimestre (d)	% (d/c) x 100	Até o Bimestre (e)	% (e/c) x 100	Até o Bimestre (f)	% (f/c) x 100	
ATENÇÃO BÁSICA (IV)	464.000,00	596.400,00	540.011,88	91,31	481.121,68	81,35	469.621,68	79,41	58.890,20
Despesas Correntes	459.000,00	591.400,00	540.011,88	91,31	481.121,68	81,35	469.621,68	79,41	58.890,20
Despesas de Capital	5.000,00	5.000,00	0,00	0,00	0,00	0,00	0,00	0,00	0,00
ASSISTÊNCIA HOSPITALAR E AMBULATORIAL (V)	4.830.906,00	4.690.500,00	4.611.147,37	192,50	3.611.773,39	130,12	3.603.063,17	129,94	999.373,98
Despesas Correntes	4.802.906,00	4.657.500,00	4.580.075,37	98,34	3.594.301,39	77,17	3.585.591,17	76,99	985.773,98
Despesas de Capital	28.000,00	33.000,00	31.072,00	94,16	17.472,00	52,95	17.472,00	52,95	13.600,00
SUORTE PROFILÁTICO E TERAPÊUTICO (VI)	108.000,00	116.200,00	78.040,32	67,16	61.140,32	52,62	61.140,32	52,62	16.900,00
Despesas Correntes	108.000,00	116.200,00	78.040,32	67,16	61.140,32	52,62	61.140,32	52,62	16.900,00
Despesas de Capital	0,00	0,00	0,00	0,00	0,00	0,00	0,00	0,00	0,00
VIGILÂNCIA SANITÁRIA (VII)	0,00	0,00	0,00	0,00	0,00	0,00	0,00	0,00	0,00
Despesas Correntes	0,00	0,00	0,00	0,00	0,00	0,00	0,00	0,00	0,00
Despesas de Capital	0,00	0,00	0,00	0,00	0,00	0,00	0,00	0,00	0,00
VIGILÂNCIA EPIDEMIOLÓGICA (VIII)	81.600,00	5.000,00	0,00	0,00	0,00	0,00	0,00	0,00	0,00
Despesas Correntes	79.600,00	3.000,00	0,00	0,00	0,00	0,00	0,00	0,00	0,00
Despesas de Capital	2.000,00	2.000,00	0,00	0,00	0,00	0,00	0,00	0,00	0,00
ALIMENTAÇÃO E NUTRIÇÃO (IX)	0,00	0,00	0,00	0,00	0,00	0,00	0,00	0,00	0,00
Despesas Correntes	0,00	0,00	0,00	0,00	0,00	0,00	0,00	0,00	0,00
Despesas de Capital	0,00	0,00	0,00	0,00	0,00	0,00	0,00	0,00	0,00
OUTRAS SUBFUNÇÕES (X)	882.500,00	958.906,00	894.987,47	93,33	670.200,34	69,89	669.625,60	69,83	224.787,13
Despesas Correntes	850.000,00	958.906,00	894.987,47	93,33	670.200,34	69,89	669.625,60	69,83	224.787,13
Despesas de Capital	32.500,00	0,00	0,00	0,00	0,00	0,00	0,00	0,00	0,00
TOTAL (XI) = (IV + V + VI + VII + VIII + IX + X)	6.367.006,00	6.367.006,00	6.124.187,04	96,19	4.824.235,73	75,76	4.803.450,77	75,44	1.299.951,31

APURAÇÃO DO CUMPRIMENTO DO LIMITE MÍNIMO PARA APLICAÇÃO EM ASPS	DESPESAS EMPENHADAS	DESPESAS LIQUIDADAS	DESPESAS PAGAS
	(d)	(e)	(f)
Total das Despesas com ASPS (XII) = (XI)	6.124.187,04	4.824.235,73	4.803.450,77
(-) Restos a Pagar Não Processados Inscritos Indevidamente no Exercício sem Disponibilidade Financeira (XIII)	0,00	0,00	0,00
(-) Despesas Custeadas com Recursos Vinculados à Parcela do Percentual Mínimo que não foi Aplicada em ASPS em Ex	0,00	0,00	0,00
(-) Despesas Custeadas com Disponibilidade de Caixa Vinculada aos Restos a Pagar Cancelados (XV)	0,00	0,00	0,00
(=) VALOR APLICADO EM ASPS (XVI) = (XII - XIII - XIV - XV)	6.124.187,04	4.824.235,73	4.803.450,77
Despesa Mínima a ser Aplicada em ASPS (XVII)=(III) x 15%(LC 141/2012)		3.580.213,77	
Despesa Mínima a ser Aplicada em ASPS (XVII)=(III) x % (Lei Orgânica Municipal)		0,00	
Diferença entre o Valor Aplicado e a Despesa Mínima a ser Aplicada (XVIII)=(XVI(d ou e) - XVII)	2.543.973,27	1.244.021,96	1.223.237,00
Limite não Cumprido (XIV)=(XVIII)	0,00	0,00	0,00
PERCENTUAL DA RECEITA DE IMPOSTOS E TRANSFERÊNCIAS CONSTITUCIONAIS E LEGAIS APLICADO EM AS	25,66	20,21	20,12

CONTROLE DO VALOR REFERENTE AO PERCENTUAL MÍNIMO NÃO CUMPRIDO EM EXERCÍCIOS ANTERIORES PARA FINS DE APLICAÇÃO DOS RECURSOS VINCULADOS CONFORME ARTIGOS 25 E 26 DA LC141/2012	LIMITE NÃO CUMPRIDO			
	Saldo Inicial (no exercício atual) (h)	Despesas Custeadas no Exercício de Referência		Saldo Final (não aplicado) (l)=(h-(i ou j))
		Empenhadas (i)	Liquidadas (j)	
Diferença de limite não cumprido em 2021	0,00	0,00	0,00	0,00
Diferença de limite não cumprido em 2020	0,00	0,00	0,00	0,00
Diferença de limite não cumprido em Exercícios Anteriores	0,00	0,00	0,00	0,00
TOTAL DA DIFERENÇA DE LIMITE NÃO CUMPRIDO EM EXERCÍCIOS ANTERIORES (XX)	0,00	0,00	0,00	0,00

EXECUÇÃO DE RESTOS A PAGAR										
EXERCÍCIO DO EMPENHO	Valor Mínimo para aplicação em ASPSP (m)	Valor aplicado em ASPSP no exercício (n)	Valor aplicado além do limite (o)=(m-n), se <0, então (o)=0	Total inscrito em RP no exercício (p)	RPNP Inscritos Indevidamente no Exercício sem Disponibilidade Financeira (q)=(XIII d)	Valor inscrito em RP considerado no Limite (r)=(p-(o+q)) se <0, então (r)=0	Total de RP pagos (s)	Total de RP a pagar (t)	Total de RP cancelados ou prescritos (u)	Diferença entre o valor aplicado além do limite e o total de RP cancelados (v)=((o + q)-u)
Empenhos de 2021	0,00	0,00	0,00	0,00	0,00	0,00	0,00	0,00	0,00	0,00
Empenhos de 2020	0,00	0,00	0,00	0,00	0,00	0,00	0,00	0,00	0,00	0,00
Empenhos de 2019	0,00	0,00	0,00	0,00	0,00	0,00	0,00	0,00	0,00	0,00
Empenhos de 2018	0,00	0,00	0,00	0,00	0,00	0,00	0,00	0,00	0,00	0,00
Empenhos de 2017 e anteriores	0,00	0,00	0,00	0,00	0,00	0,00	0,00	0,00	0,00	0,00
TOTAL DOS RESTOS A PAGAR CANCELADOS OU PRESCRITOS ATÉ O FINAL DO EXERCÍCIO ATUAL QUE AFETARAM O CUMPRIMENTO DO LIMITE (XXI)										0,00
TOTAL DOS RESTOS A PAGAR CANCELADOS OU PRESCRITOS ATÉ O FINAL DO EXERCÍCIO ANTERIOR QUE AFETARAM O CUMPRIMENTO DO LIMITE (XXII)										0,00
TOTAL DOS RESTOS A PAGAR CANCELADOS OU PRESCRITOS NO EXERCÍCIO ANTERIOR QUE AFETARAM O CUMPRIMENTO DO LIMITE (XXIII)=(XXI - XXII)										0,00

CONTROLE DOS RESTOS A PAGAR CANCELADOS OU PRESCRITOS PARA FINS DE APLICAÇÃO DA DISPONIBILIDADE DE CAIXA CONFORME ARTIGO 24, § 1º e 2º DA LC 141/2012	RESTOS A PAGAR CANCELADOS OU PRESCRITOS			
	Saldo Inicial (w)	Despesas custeadas no exercício de referência (j)		Saldo Final (Não Aplicado) (aa)=9w-(xouy)
		Empenhadas (x)	Liquidadas (y)	
Restos a pagar cancelados ou prescritos em 2021 a serem compensados (XXIV)	0,00	0,00	0,00	0,00
Restos a pagar cancelados ou prescritos em 2020 a serem compensados (XXV)	0,00	0,00	0,00	0,00
Restos a pagar cancelados ou prescritos em exercícios anteriores a serem compensados (XXVI)	0,00	0,00	0,00	0,00
TOTAL DE RESTOS A PAGAR CANCELADOS OU PRESCRITOS A COMPENSAR (XXVII)	0,00	0,00	0,00	0,00

RECEITAS ADICIONAIS PARA O FINANCIAMENTO DA SAÚDE NÃO COMPUTADAS NO CÁLCULO DO MÍNIMO	PREVISÃO INICIAL	PREVISÃO ATUALIZADA (a)	RECEITAS REALIZADAS	
			Até o Bimestre (b)	% (b/a) x 100
RECEITAS DE TRANSFERÊNCIAS PARA A SAÚDE (XXVIII)	6.122.109,00	6.122.109,00	3.831.113,73	62,58
Proveniente da União	5.922.109,00	5.922.109,00	3.561.747,57	60,14
Proveniente dos Estados	200.000,00	200.000,00	269.366,16	134,68
Proveniente de outros Municípios	0,00	0,00	0,00	0,00
RECEITA DE OPERAÇÕES DE CRÉDITO INTERNAS E EXTERNAS VINCULADAS A SAÚDE (XXIX)	0,00	0,00	0,00	0,00
OUTRAS RECEITAS (XXX)	20.000,00	20.000,00	6.700,47	33,50
TOTAL DE RECEITAS ADICIONAIS PARA FINANCIAMENTO DA SAÚDE (XXXI) = (XXVIII + XXIX + XXX)	6.142.109,00	6.142.109,00	3.837.814,20	62,48

DESPESAS COM SAÚDE POR SUBFUNÇÕES E CATEGORIA ECONÔMICA NÃO COMPUTADAS NO CÁLCULO DO MÍNIMO	DOTAÇÃO INICIAL	DOTAÇÃO ATUALIZADA (c)	DESPESAS EMPENHADAS		DESPESAS LIQUIDADAS		DESPESAS PAGAS		Inscritas em Restos a Pagar não Processados (g)
			Até o Bimestre (d)	% (d/c) x 100	Até o Bimestre (e)	% (e/c) x 100	Até o Bimestre (f)	% (f/c) x 100	
ATENÇÃO BÁSICA (XXXII)	4.876.000,00	4.054.000,00	4.010.337,19	99,40	3.561.644,09	88,28	3.561.644,09	88,28	448.693,10
Despesas Correntes	4.671.000,00	4.034.500,00	4.010.337,19	99,40	3.561.644,09	88,28	3.561.644,09	88,28	448.693,10
Despesas de Capital	205.000,00	19.500,00	0,00	0,00	0,00	0,00	0,00	0,00	0,00
ASSISTÊNCIA HOSPITALAR E AMBULATORIAL (XXXIII)	737.000,00	1.485.000,00	1.311.465,89	186,54	1.182.109,19	177,08	1.182.109,19	177,08	129.356,70
Despesas Correntes	451.000,00	1.368.000,00	1.195.465,89	87,39	1.066.109,19	77,93	1.066.109,19	77,93	129.356,70
Despesas de Capital	286.000,00	117.000,00	116.000,00	99,15	116.000,00	99,15	116.000,00	99,15	0,00
SUORTE PROFILÁTICO E TERAPÊUTICO (XXXIV)	103.000,00	48.000,00	23.365,18	48,68	17.905,18	37,30	17.905,18	37,30	5.460,00
Despesas Correntes	103.000,00	48.000,00	23.365,18	48,68	17.905,18	37,30	17.905,18	37,30	5.460,00
Despesas de Capital	0,00	0,00	0,00	0,00	0,00	0,00	0,00	0,00	0,00
VIGILÂNCIA SANITÁRIA (XXXV)	0,00	0,00	0,00	0,00	0,00	0,00	0,00	0,00	0,00
Despesas Correntes	0,00	0,00	0,00	0,00	0,00	0,00	0,00	0,00	0,00
Despesas de Capital	0,00	0,00	0,00	0,00	0,00	0,00	0,00	0,00	0,00
VIGILÂNCIA EPIDEMIOLÓGICA (XXXVI)	308.109,00	617.109,00	606.000,00	98,20	591.409,32	95,84	591.409,32	95,84	14.590,68
Despesas Correntes	308.109,00	617.109,00	606.000,00	98,20	591.409,32	95,84	591.409,32	95,84	14.590,68
Despesas de Capital	0,00	0,00	0,00	0,00	0,00	0,00	0,00	0,00	0,00
ALIMENTAÇÃO E NUTRIÇÃO (XXXVII)	0,00	0,00	0,00	0,00	0,00	0,00	0,00	0,00	0,00
Despesas Correntes	0,00	0,00	0,00	0,00	0,00	0,00	0,00	0,00	0,00
Despesas de Capital	0,00	0,00	0,00	0,00	0,00	0,00	0,00	0,00	0,00
OUTRAS SUBFUNÇÕES (XXXVIII)	180.000,00	0,00	0,00	0,00	0,00	0,00	0,00	0,00	0,00
Despesas Correntes	0,00	0,00	0,00	0,00	0,00	0,00	0,00	0,00	0,00
Despesas de Capital	180.000,00	0,00	0,00	0,00	0,00	0,00	0,00	0,00	0,00
TOTAL (XXXIX) = (XXXII + XXXIII + XXXIV + XXXV + XXXVI + XXXVII + XXXVIII)	6.204.109,00	6.204.109,00	5.951.168,26	95,92	5.353.067,78	86,28	5.353.067,78	86,28	598.100,48

DESPESAS TOTAIS COM SAÚDE EXECUTADAS COM RECURSOS PRÓPRIOS E COM RECURSOS TRANSFERIDOS DE OUTROS	DOTAÇÃO INICIAL	DOTAÇÃO ATUALIZADA (c)	DESPESAS EMPENHADAS		DESPESAS LIQUIDADAS		DESPESAS PAGAS		Inscritas em Restos a Pagar não Processados (g)
			Até o Bimestre (d)	% (d/c) x 100	Até o Bimestre (e)	% (e/c) x 100	Até o Bimestre (f)	% (f/c) x 100	
ATENÇÃO BÁSICA (XL) = (IV + XXXII)	5.340.000,00	4.650.400,00	4.550.349,07	97,85	4.042.765,77	86,93	4.031.265,77	86,68	507.583,30
ASSISTÊNCIA HOSPITALAR E AMBULATORIAL (XLI) = (V + XXXIII)	5.567.906,00	6.175.500,00	5.922.613,26	95,90	4.793.882,58	77,62	4.785.172,36	77,48	1.128.730,68
SUORTE PROFILÁTICO E TERAPÊUTICO (XLII) = (VI + XXXIV)	211.000,00	164.200,00	101.405,50	61,76	79.045,50	48,13	79.045,50	48,13	22.360,00
VIGILÂNCIA SANITÁRIA (XLIII) = (VII + XXXV)	0,00	0,00	0,00	0,00	0,00	0,00	0,00	0,00	0,00
VIGILÂNCIA EPIDEMIOLÓGICA (XLIV) = (VIII + XXXVI)	389.709,00	622.109,00	606.000,00	97,41	591.409,32	95,06	591.409,32	95,06	14.590,68
ALIMENTAÇÃO E NUTRIÇÃO (XLV) = (XIX + XXXVII)	0,00	0,00	0,00	0,00	0,00	0,00	0,00	0,00	0,00
OUTRAS SUBFUNÇÕES (XLVI) = (X + XXXVIII)	1.062.500,00	958.906,00	894.987,47	93,33	670.200,34	69,89	669.625,60	69,83	224.787,13
TOTAL DAS DESPESAS COM SAÚDE (XLVII) = (XI + XXXIX)	12.571.115,00	12.571.115,00	12.075.355,30	96,06	10.177.303,51	80,95	10.156.518,55	80,79	1.898.051,79
(-) Despesas executadas com recursos provenientes das transferências de recursos	6.204.109,00	6.204.109,00	5.951.168,26	95,92	5.353.067,78	86,28	5.353.067,78	86,28	598.100,48
TOTAL DAS DESPESAS EXECUTADAS COM RECURSOS PRÓPRIOS (XLVIII)	6.367.006,00	6.367.006,00	6.124.187,04	96,19	4.824.235,73	75,76	4.803.450,77	75,44	1.299.951,31

FONTE: Sistema de Contabilidade Pública, Unidade Responsável PREFEITURA MUNICIPAL DE PARIPIRANGA



Justino das Virgens Neto
Prefeito
361.117.675-34



José Ginaldo Oliveira Santos
Secretário de Finanças
051.647.235-65



Robson Andrade Pestana
Contador CRC-BA.: 032176/O2
CPF.: 006.607.615-30

PREFEITURA MUNICIPAL DE PARIPIRANGA
RELATÓRIO RESUMIDO DA EXECUÇÃO ORÇAMENTÁRIA
DEMONSTRATIVO DAS PARCERIAS PÚBLICO - PRIVADAS
ORÇAMENTOS FISCAL E DA SEGURIDADE SOCIAL
JANEIRO A AGOSTO DE 2021 / BIMESTRE JULHO - AGOSTO

RREO - Anexo 13 (Lei nº 11.079, de 30.12.2004, arts. 22, 25 e 28)


Em reais

IMPACTOS DAS CONTRATAÇÕES DE PPP	SALDO TOTAL EM 31 DE DEZEMBRO DO EXERCÍCIO ANTERIOR	REGISTROS EFETUADOS EM 2021	
		No bimestre	Até o bimestre
TOTAL DE ATIVOS Ativos Contabilizados na SPE			
TOTAL DE PASSIVOS Obrigações decorrentes de Ativos Constituídos pela SPE Provisões de PPP Outros Passivos			
ATOS POTENCIAIS PASSIVOS Obrigações Contratuais Riscos Não Provisionados Garantias Concedidas Outros Passivos Contingentes			

DESPESAS DE PPP	EXERCÍCIO ANTERIOR	EXERCÍCIO CORRENTE	2022	2023	2024	2025	2026	2027	2028	2029	2030
Do Entree Federado, excocto estatais não dependentes (I) = (I.1 + I.2)											
Contratadas (I.1)											
A Contratar (I.2)											
Das Estatais Não-Dependentes (II) = (II.1 + II.2)											
Contratadas (II.1)											
A Contratar (II.2)											
TOTAL DAS DESPESAS DE PPP (III) = (I + II)											
RECEITA CORRENTE LÍQUIDA (RCL) (IV)											
TOTAL DAS DESPESAS CONSIDERADAS PARA O LIMITE (I)											
TOTAL DAS DESPESAS CONSIDERADAS PARA O LIMITE / RCL (%) (V)=(I / IV)											

FONTE: Sistema de Contabilidade Pública, Unidade Responsável: PREFEITURA MUNICIPAL DE PARIPIRANGA


Nota:



Justino das Virgens Neto
Prefeito
361.117.675-34



José Ginaldo Oliveira Santos
Secretário de Finanças
051.647.235-65



Robson Andrade Pestana
Contador CRC-BA.: 032176/02
CPF.: 006.607.615-30

PREFEITURA MUNICIPAL DE PARIPIRANGA
DEMONSTRATIVO SIMPLIFICADO DO RELATÓRIO RESUMIDO DA EXECUÇÃO ORÇAMENTÁRIA
ORÇAMENTOS FISCAL E DA SEGURIDADE SOCIAL
JANEIRO A AGOSTO DE 2021 / BIMESTRE JULHO - AGOSTO

LRF, Art. 48 - Anexo 14

R\$ 1,00

BALANÇO ORÇAMENTÁRIO		Até o Bimestre		
RECEITAS				
Previsão Inicial				62.000.000,00
Previsão Atualizada				62.000.000,00
Receitas Realizadas				41.620.416,40
Déficit Orçamentário				0,00
Saldos de Exercícios Anteriores (Utilizados para Créditos Adicionais)				0,00
DESPESAS				
Dotação Inicial				62.000.000,00
Créditos Adicionais				0,00
Dotação Atualizada				62.000.000,00
Despesas Empenhadas				52.899.842,02
Despesas Liquidadas				36.808.864,38
Despesas Pagas				36.760.473,25
Superávit Orçamentário				4.811.552,02
DESPESAS POR FUNÇÃO/SUBFUNÇÃO		Até o Bimestre		
Despesas Empenhadas				52.899.842,02
Despesas Liquidadas				36.808.864,38
RECEITA CORRENTE LÍQUIDA - RCL		Até o Bimestre		
Receita Corrente Líquida				62.908.585,69
Receita Corrente Líquida Ajustada para Cálculo dos Limites de Endividamento				62.908.585,69
Receita Corrente Líquida Ajustada para Cálculo dos Limites de Despesa com Pessoal				62.908.585,69
RECEITAS E DESPESAS DO REGIME PRÓPRIO DE PREVIDÊNCIA DOS SERVIDORES		Até o Bimestre		
Fundo em Capitalização (PLANO PREVIDENCIÁRIO)				
Receitas Previdenciárias Realizadas				0,00
Despesas Previdenciárias Empenhadas				0,00
Despesas Previdenciárias Liquidadas				0,00
Resultado Previdenciário				0,00
Fundo em Repartição (PLANO FINANCEIRO)				
Receitas Previdenciárias Realizadas				0,00
Despesas Previdenciárias Empenhadas				0,00
Despesas Previdenciárias Liquidadas				0,00
Resultado Previdenciário				0,00
RESULTADOS PRIMÁRIO E NOMINAL		Meta Fixada no AMF da LDO (a)	Resultado Apurado Até o Bimestre (b)	% em Relação à Meta (b/a)
Resultado Primário		105.363,00	5.543.011,16	5.260,87
Resultado Nominal		1.173.392,75	5.670.867,83	483,29
RESTOS A PAGAR POR PODER E MINISTÉRIO PÚBLICO		Inscrição	Cancelamento Até o Bimestre	Pagamento Até o Bimestre
RESTOS A PAGAR PROCESSADOS				
Poder Executivo	205.256,53	0,00	178.933,53	26.323,00
Poder Legislativo	205.256,53	0,00	178.933,53	26.323,00
Poder Judiciário	0,00	0,00	0,00	0,00
Ministério Público	0,00	0,00	0,00	0,00
Defensoria Pública	0,00	0,00	0,00	0,00
RESTOS A PAGAR NÃO PROCESSADOS				
Poder Executivo	940.814,05	0,00	0,00	940.814,05
Poder Legislativo	940.814,05	0,00	0,00	940.814,05
Poder Judiciário	0,00	0,00	0,00	0,00
Ministério Público	0,00	0,00	0,00	0,00
TOTAL	1.146.070,58	0,00	178.933,53	967.137,05
DESPESAS COM MANUTENÇÃO E DESENVOLVIMENTO DO ENSINO		Valor Apurado Até o Bimestre	Limites Constitucionais Anuais	
			% Mínima a Aplicar no Exercício	% Aplicado Até o Bimestre
Mínimo Anual de <18% / 25%> das Receitas de Impostos em Manutenção e Desenvolvimento do Ensino	4.698.898,94	25,00		18,85
Mínimo Anual de 70% do FUNDEB na Renumeração dos Profissionais da Educação Básica	12.444.155,79	70,00		80,92
Percentual de 50% da Complementação da União ao FUNDEB (VAAT) na Educação Infantil	0,00	50,00		0,00
Mínimo de 15% da Complementação da União ao FUNDEB (VAAT) em Despesas de Capital	0,00	15,00		0,00
RECEITAS DE OPERAÇÕES DE CRÉDITO E DESPESA DE CAPITAL		Valor Apurado Até o Bimestre	Saldo Não Realizado	
Receitas de Operações de Crédito		0,00	0,00	
Despesa de Capital Líquida		2.285.335,21	2.578.764,79	
PROJEÇÃO ATUARIAL DOS REGIMES DE PREVIDÊNCIA		Exercício	10º Exercício	20º Exercício
Plano Previdenciário				
Receitas Previdenciárias	0,00	0,00	0,00	0,00
Despesas Previdenciárias	0,00	0,00	0,00	0,00
Resultado Previdenciário	0,00	0,00	0,00	0,00
Plano Financeiro				
Receitas Previdenciárias	0,00	0,00	0,00	0,00
Despesas Previdenciárias	0,00	0,00	0,00	0,00
Resultado Previdenciário	0,00	0,00	0,00	0,00
RECEITA DA ALIENAÇÃO DE ATIVOS E APLICAÇÃO DOS RECURSOS		Valor Apurado Até o Bimestre	Saldo a Realizar	
Receitas da Alienação de Ativos		0,00	10.000,00	
Aplicação dos Recursos da Alienação de Ativos		0,00	0,00	
DESPESAS COM AÇÕES E SERVIÇOS PÚBLICOS DE SAÚDE		Valor Apurado Até o Bimestre	Limite Constitucional Anual	
			% Mínima a Aplicar no Exercício	% Aplicado Até o Bimestre
Despesas com Ações e Serviços Públicos de Saúde executadas com recursos de impostos	4.824.235,73	15,00		20,21
DESPESAS DE CARÁTER CONTINUADO DERIVADAS DE PPP		Valor Apurado no Exercício Corrente		
Total das Despesas Consideradas para o Limite / RCL (%)		0,00		

PREFEITURA MUNICIPAL DE PARIPIRANGA
DEMONSTRATIVO SIMPLIFICADO DO RELATÓRIO RESUMIDO DA EXECUÇÃO ORÇAMENTÁRIA
ORÇAMENTOS FISCAL E DA SEGURIDADE SOCIAL
JANEIRO A AGOSTO DE 2021 / BIMESTRE JULHO - AGOSTO

Fonte: Sistema de Contabilidade Pública, Unidade Responsável: PREFEITURA MUNICIPAL DE PARIPIRANGA



Justino das Virgens Neto
Prefeito
361.117.675-34



José Ginaldo Oliveira Santos
Secretário de Finanças
051.647.235-65



Robson Andrade Pestana
Contador CRC-BA.: 032176/O2
CPF.: 006.607.615-30



PREFEITURA MUNICIPAL DE PARIPIRANGA

RELATÓRIO RESUMIDO DA EXECUÇÃO ORÇAMENTÁRIA
DEMONSTRATIVO DE SENTENÇAS JUDICIAIS
ORÇAMENTO FISCAL E DA SEGURIDADE SOCIAL

Órgão: (Todos)
Unidade: (Todos)

Período: 01/07/2021 a 31/07/2021

Tp Emp	CodRed	Dotação Orçamentária	Proc. Credor	CNPJ/CPF	Data Emp	Data Liq	Data Pag	Bruto(R\$)	Retido	Líquido	
S 5	020300	9991 3190910000 1143	TRIBUNAL DE JUSTICA DO ESTADO DA BAHIA	13.100.722/0001-60	16/07/2021	16/07/2021	20/07/2021	2.465,79		2.465,79	
DESPESA REALIZADA PARA CUSTEAR PAGAMENTO DE RPV - REQUISIÇÃO DE PEQUENO VALOR, CONFORME DECISÃO JUDICIAL ATRAVÉS DE DEPÓSITO JUDICIAL, CONFORME PROCESSO Nº 0001167-09.2010.8.05.0189. EM FAVOR DA SERVIDORA MUNICIPAL MARIA DE LOURDES ANDRADE ROSAR, CPF Nº 253.015.275-68.											
Total de Registros: 1								Total :	2.465,79	0,00	2.465,79

Justino das Virgens Neto
Prefeito
361.117.675-34

José Ginaldo Oliveira Santos
Secretário de Finanças
051.647.235-65

Robson Andrade Pestana
Contador CRC-BA.: 032176/O2
CPF.: 006.607.615-30



PREFEITURA MUNICIPAL DE PARIPIRANGA

RELATÓRIO RESUMIDO DA EXECUÇÃO ORÇAMENTÁRIA
DEMONSTRATIVO DE SENTENÇAS JUDICIAIS
ORÇAMENTO FISCAL E DA SEGURIDADE SOCIAL

Órgão: (Todos)
Unidade: (Todos)

Período: 01/08/2021 a 31/08/2021

Tp Emp	CodRed	Dotação Orçamentária	Proc. Credor	CNPJ/CPF	Data Emp	Data Liq	Data Pag	Bruto(R\$)	Retido	Líquido	
S 6	020300	9991 3190910000 1427	TRIBUNAL DE JUSTICA DO ESTADO DA BAHIA	13.100.722/0001-60	31/08/2021	31/08/2021	31/08/2021	211.426,80		211.426,80	
DESPESA REALIZADA COM DÉBITOS DE PRECATÓRIOS - SENTENÇAS JUDICIAIS EM CONTA DO MUNICÍPIO, PROCESSO Nº3294-21.2018.8.05.0000.											
S 1	020300	9991 3190910000 1388	TRIBUNAL REGIONAL DO TRABALHO DA 5ª REGIAO - TR1	02.839.639/0001-90	26/08/2021	26/08/2021	26/08/2021	1.475,50		1.475,50	
DESPESA REALIZADA NO PAGAMENTO DE SENTENÇAS JUDICIAIS CONFORME DECISÃO DO TRIBUNAL REGIONAL DO TRABALHO EM FAVOR DE JAMILE SANTOS DE CARVALHO PROCESSO Nº0643-28.2018.5.05.0271.											
Total de Registros: 2								Total :	212.902,30	0,00	212.902,30

Justino das Virgens Neto
Prefeito
361.117.675-34

José Ginaldo Oliveira Santos
Secretário de Finanças
051.647.235-65

Robson Andrade Pestana
Contador CRC-BA.: 032176/O2
CPF.: 006.607.615-30

Relatório de Gestão Fiscal

PREFEITURA MUNICIPAL DE PARIPIRANGA - PODER EXECUTIVO
RELATÓRIO DE GESTÃO FISCAL
DEMONSTRATIVO DA DESPESA COM PESSOAL
ORÇAMENTOS FISCAL E DA SEGURIDADE SOCIAL
JANEIRO A AGOSTO - 2º QUADRIMESTRE/2021

RGF - ANEXO 1 (LRF, art. 55, inciso I, alínea "a")

Em Reais

DESPESA COM PESSOAL	DESPESAS EXECUTADAS (Últimos 12 Meses)												TOTAL (ÚLTIMOS 12 MESES) (a)	INSCRITAS EM RESTOS A PAGAR NÃO PROCESSADOS (b)
	LIQUIDADAS													
	9/2020	10/2020	11/2020	12/2020	1/2021	2/2021	3/2021	4/2021	5/2021	6/2021	7/2021	8/2021		
DESPESA BRUTA COM PESSOAL (I)	2.540.350,40	2.514.270,83	246.287,19	6.344.157,30	2.843.791,36	2.798.114,83	2.953.790,75	2.927.918,55	2.908.178,53	2.936.450,57	3.984.471,49	3.247.850,57	36.245.612,37	0,00
Pessoal Ativo	2.330.917,76	2.322.690,43	46.913,31	6.038.293,44	2.833.891,36	2.415.549,05	2.440.486,21	2.439.702,77	2.455.724,00	2.457.635,70	3.420.380,66	2.714.186,27	31.914.370,96	0,00
Vencimentos, Vantagens e Outras Despesas Variáveis	2.330.917,76	2.322.690,43	46.913,31	6.038.293,44	2.833.891,36	2.415.549,05	2.440.486,21	2.439.702,77	2.455.724,00	2.457.635,70	3.420.380,66	2.714.186,27	31.914.370,96	0,00
Obrigações Patronais	0,00	0,00	0,00	0,00	0,00	0,00	0,00	0,00	0,00	0,00	0,00	0,00	0,00	0,00
Benefícios Previdenciários	0,00	0,00	0,00	0,00	0,00	0,00	0,00	0,00	0,00	0,00	0,00	0,00	0,00	0,00
Pessoal Inativo e Pensionistas	10.450,00	10.450,00	0,00	28.125,00	9.900,00	9.900,00	9.900,00	12.100,00	12.100,00	12.100,00	16.362,50	11.000,00	140.387,50	0,00
Aposentadorias, Reserva e Reformas	10.450,00	10.450,00	0,00	28.125,00	9.900,00	9.900,00	9.900,00	12.100,00	12.100,00	12.100,00	16.362,50	11.000,00	140.387,50	0,00
Pensões	0,00	0,00	0,00	0,00	0,00	0,00	0,00	0,00	0,00	0,00	0,00	0,00	0,00	0,00
Outros Benefícios Previdenciários	0,00	0,00	0,00	0,00	0,00	0,00	0,00	0,00	0,00	0,00	0,00	0,00	0,00	0,00
Outras despesas de pessoal decorrentes de contratos de terceirização (§ 1º do art. 18 da LRF)	198.982,64	181.130,40	199.353,88	281.738,86	0,00	372.665,78	503.404,54	476.115,78	440.354,53	466.714,87	547.728,33	522.664,30	4.190.853,91	0,00
DESPESAS NÃO COMPUTADAS (§ 1º do art. 19 da LRF) (II)	54.792,79	34.864,33	46.913,31	410.791,06	0,00	16.145,56	18.774,32	4.920,43	5.123,91	3.884,85	5.570,07	212.902,30	814.662,93	0,00
Indenizações por Demissão e Incentivos à Demissão Voluntária	0,00	0,00	0,00	344.921,58	0,00	16.145,56	0,00	4.920,43	0,00	3.884,85	3.104,28	0,00	372.956,70	0,00
Decorrentes de Decisão Judicial de período anterior ao da apuração	54.792,79	34.864,33	46.913,31	65.869,48	0,00	0,00	18.774,32	0,00	5.123,91	0,00	2.465,79	212.902,30	441.706,23	0,00
Despesas de Exercícios Anteriores de período anterior ao da apuração	0,00	0,00	0,00	0,00	0,00	0,00	0,00	0,00	0,00	0,00	0,00	0,00	0,00	0,00
Inativos e Pensionistas com Recursos Vinculados	0,00	0,00	0,00	0,00	0,00	0,00	0,00	0,00	0,00	0,00	0,00	0,00	0,00	0,00
DESPESA LÍQUIDA COM PESSOAL (III) = (I - II)	2.485.557,61	2.479.406,50	199.353,88	5.933.366,24	2.843.791,36	3.781.959,27	2.935.016,43	2.922.998,12	2.903.054,62	2.932.585,72	3.978.901,42	3.034.948,27	35.430.949,44	0,00

APURAÇÃO DO CUMPRIMENTO DO LIMITE LEGAL	VALOR	% SOBRE A RCL
RECEITA CORRENTE LÍQUIDA - RCL (IV)	62.908.585,69	-
(-) Transferências obrigatórias da União relativas às emendas individuais (ART. 166-A, § 1º, da CF) (V)	0,00	-
(-) Transferências obrigatórias da União relativas às emendas de bancada (art. 166, § 16 da CF) (VI)	0,00	-
= RECEITA CORRENTE LÍQUIDA AJUSTADA PARA CÁLCULO DOS LIMITES DA DESPESA COM PESSOAL (VII) = (IV - V - VI)	62.908.585,69	-
DESPESA TOTAL COM PESSOAL - DTP (VIII) = (III a + III b)	35.430.949,44	56,32
LIMITE MÁXIMO (VI) (incisos I, II e III, art. 20 da LRF) - 54,00%	33.970.636,27	54,00
LIMITE PRUDENCIAL (X) = (0,95 x VI) (parágrafo único do art. 22 da LRF)	32.272.104,46	51,30
LIMITE DE ALERTA (XI) = (0,90 x VI) (inciso II do §1º do art. 59 da LRF)	30.573.572,64	48,60

FONTE: Sistema de Contabilidade Pública, Unidade Responsável: PREFEITURA MUNICIPAL DE PARIPIRANGA

1. Nos demonstrativos elaborados no primeiro e no segundo quadrimestre de cada exercício, os valores de restos a pagar não processados inscritos em 31 de dezembro do exercício anterior continuarão a ser informados nesse campo. Esses valores não sofrem alteração pelo seu processamento, e somente no caso de cancelamento podem ser excluídos.

Justino das Virgens Neto
Prefeito
361.117.675-34

José Ginaldo Oliveira Santos
Secretário de Finanças
051.647.235-65

Robson Andrade Pestana
Contador CRC-BA: 032176/O2
CPF.: 006.607.615-30

PREFEITURA MUNICIPAL DE PARIPIRANGA
RELATÓRIO DE GESTÃO FISCAL
DEMONSTRATIVO DA DÍVIDA CONSOLIDADA LÍQUIDA
ORÇAMENTOS FISCAL E DA SEGURIDADE SOCIAL
JANEIRO A AGOSTO - 2º QUADRIMESTRE/2021

RGF - ANEXO 2 (LRF, art. 55, inciso I, alínea "b")

R\$ 1,00

<u>DÍVIDA CONSOLIDADA</u>	SALDO DO EXERCÍCIO	SALDO DO EXERCÍCIO DE 2021		
		Até o 1º Quadrimestre	Até o 2º Quadrimestre	Até o 3º Quadrimestre
DÍVIDA CONSOLIDADA - DC(I)	38.426.564,73	37.857.365,47	37.423.471,19	0,00
Dívida Mobiliária	0,00	0,00	0,00	0,00
Dívida Contratual	33.972.768,17	33.403.568,91	32.969.674,63	0,00
Empréstimos	0,00	0,00	0,00	0,00
Interna	0,00	0,00	0,00	0,00
Externa	0,00	0,00	0,00	0,00
Reestruturação da Dívida de Estados e Municípios	0,00	0,00	0,00	0,00
Financiamentos	0,00	0,00	0,00	0,00
Interna	0,00	0,00	0,00	0,00
Externa	0,00	0,00	0,00	0,00
Parcelamento de Renegociação de dívidas	33.945.975,11	33.382.168,45	32.948.274,17	0,00
De Tributos	0,00	0,00	0,00	0,00
De Contribuições Previdenciárias	33.944.018,99	33.380.212,33	32.946.318,05	0,00
De Demais Contribuições Sociais	1.956,12	1.956,12	1.956,12	0,00
Do FGTS	0,00	0,00	0,00	0,00
Com Instituição Não Financeira	0,00	0,00	0,00	0,00
Demais Dívidas Contratuais	26.793,06	21.400,46	21.400,46	0,00
Pecatórios posteriores à 05/05/2000 (inclusive) - Vencidos e não Pagos	4.453.796,56	4.453.796,56	4.453.796,56	0,00
Outras Dívidas	0,00	0,00	0,00	0,00
DEDUÇÕES(II)*	10.666.691,21	15.453.433,82	16.492.789,95	0,00
Disponibilidade de Caixa	10.666.691,21	15.453.433,82	16.492.789,95	0,00
Disponibilidade de Caixa Bruta	10.871.947,74	15.479.756,82	16.519.112,95	0,00
(-) Restos a Pagar Processados	205.256,53	26.323,00	26.323,00	0,00
Demais Haveres Financeiros	0,00	0,00	0,00	0,00
DÍVIDA CONSOLIDADA LÍQUIDA (DCL) (III)=(I - II)	27.759.873,52	22.403.931,65	20.930.681,24	0,00
RECEITA CORRENTE LÍQUIDA - RCL (IV)	60.429.130,10	62.071.330,53	62.908.585,69	0,00
(-) Transferências obrigatórias da União relativas às emendas individuais (ART. 166º I da CF)	0,00	0,00	0,00	0,00
RECEITA CORRENTE LÍQUIDA AJUSTADA PARA CÁLCULO DOS LIMITES D	60.429.130,10	62.071.330,53	62.908.585,69	0,00
%da DC sobre a RCL(I/RCL)	63,59	60,99	59,49	0,00
%da DCL sobre a RCL(III/RCL)	45,94	36,09	33,27	0,00
LIMITE DEFINIDO POR RESOLUÇÃO DO SENADO FEDERAL: 120.00%	72.514.956,12	74.485.596,64	75.490.302,83	0,00
LIMITE DE ALERTA (inciso III do § 1º do art. 59 da LRF): 108.00%	65.263.460,51	67.037.036,98	67.941.272,55	0,00
<u>OUTROS VALORES NÃO INTEGRANTES DA DC</u>				
	SALDO DO EXERCÍCIO	Até o 1º Quadrimestre	Até o 2º Quadrimestre	Até o 3º Quadrimestre
PRECATÓRIOS ANTERIORES À 05/05/2000	0,00	0,00	0,00	0,00
PRECATÓRIOS POSTERIORES À 05/05/2000	0,00	0,00	0,00	0,00
PASSIVO ATUARIAL	0,00	0,00	0,00	0,00
INSUFICIÊNCIA FINANCEIRA	0,00	0,00	0,00	0,00
DEPÓSITOS E CONSIGNAÇÕES SEM CONTRAPARTIDA	0,00	0,00	0,00	0,00
RP NÃO-PROCESSADOS	0,00	0,00	0,00	0,00
ANTECIPAÇÕES DE RECEITA ORÇAMENTÁRIA - ARO	0,00	0,00	0,00	0,00
DÍVIDA CONTRATUAL DE PPP	0,00	0,00	0,00	0,00
APROPRIAÇÃO DE DEPÓSITOS JUDICIAIS	0,00	0,00	0,00	0,00

FONTE: Sistema de Contabilidade Pública, Unidade Responsável: PREFEITURA MUNICIPAL DE PARIPIRANGA

Nota:

* Se o saldo apurado for negativo, ou seja, se o total da Disponibilidade de Caixa Bruta somada aos Demais Haveres Financeiros for menor que Restos a Pagar Processados, não deverá ser informado nessa linha, mas sim na linha da "Insuficiência Financeira", das Obrigações não integrantes da Dívida Consolidada - DC. Assim quando o cálculo de DEDUÇÕES (II) for negativo, colocar um "-" (traço) nessa linha.

Justino das Virgens Neto
Prefeito
361.117.675-34

José Ginaldo Oliveira Santos
Secretário de Finanças
051.647.235-65

Robson Andrade Pestana
Contador CRC-BA.: 032176/O2
CPF.: 006.607.615-30

PREFEITURA MUNICIPAL DE PARIPIRANGA
RELATÓRIO DE GESTÃO FISCAL
DEMONSTRATIVO DAS GARANTIAS E CONTRAGARANTIAS DE VALORES
ORÇAMENTOS FISCAL E DA SEGURIDADE SOCIAL
JANEIRO A AGOSTO - 2º QUADRIMESTRE/2021

RGF - ANEXO 3 (LRF, art. 55, inciso I, alínea "c" e art. 40, § 1º)

R\$ 1,00

<u>GARANTIAS CONCEDIDAS</u>	SALDO DO EXERCÍCIO	SALDOS DO EXERCÍCIO DE 2021		
		Até o 1º Quadrimestre	Até o 2º Quadrimestre	Até o 3º Quadrimestre
AOS ESTADOS (I)	0,00	0,00	0,00	0,00
Em Operações de Crédito Externas	0,00	0,00	0,00	0,00
Em Operações de Crédito Internas	0,00	0,00	0,00	0,00
AOS MUNICÍPIOS (II)	0,00	0,00	0,00	0,00
Em Operações de Crédito Externas	0,00	0,00	0,00	0,00
Em Operações de Crédito Internas	0,00	0,00	0,00	0,00
AS ENTIDADES CONTROLADAS (III)	0,00	0,00	0,00	0,00
Em Operações de Crédito Externas	0,00	0,00	0,00	0,00
Em Operações de Crédito Internas	0,00	0,00	0,00	0,00
POR MEIO DE FUNDOS (IV)	0,00	0,00	0,00	0,00
TOTAL GARANTIAS CONCEDIDAS (V) = (I + II + III + IV)	0,00	0,00	0,00	0,00
RECEITA CORRENTE LÍQUIDA - RCL (VI)	60.429.130,10	62.071.330,53	62.908.585,69	0,00
(-) Transferências obrigatórias da União relativas às emendas individuais (art. 166-A, § 1º, da CF) (VII)	0,00	0,00	0,00	0,00
RECEITA CORRENTE LÍQUIDA AJUSTADA PARA CÁLCULO DOS LIMITES DE ENDIVIDAMENTO (VIII) = (VI - VII)	60.429.130,10	62.071.330,53	62.908.585,69	0,00
% do TOTAL DAS GARANTIAS sobre a RCL AJUSTADA (V/VIII)	0,00	0,00	0,00	0,00
LIMITE DEFINIDO POR RESOLUÇÃO DO SENADO FEDERAL - 22%	13.294.408,62	13.655.692,72	13.839.888,85	0,00
LIMITE DE ALERTA (inciso III do §1º do art. 59 da LRF) - 19,80%	11.964.967,76	12.290.123,45	12.455.899,97	0,00

<u>CONTRAGARANTIAS RECEBIDAS</u>	SALDO DO EXERCÍCIO ANTERIOR	SALDOS DO EXERCÍCIO DE 2021		
		Até o 1º Quadrimestre	Até o 2º Quadrimestre	Até o 3º Quadrimestre
DOS ESTADOS (VII)	0,00	0,00	0,00	0,00
Em Garantia às operações de Crédito Externas	0,00	0,00	0,00	0,00
Em Garantia às operações de Crédito Internas	0,00	0,00	0,00	0,00
DOS MUNICÍPIOS (VIII)	0,00	0,00	0,00	0,00
Em Garantia às operações de Crédito Externas	0,00	0,00	0,00	0,00
Em Garantia às operações de Crédito Internas	0,00	0,00	0,00	0,00
DAS ENTIDADES CONTROLADAS (IX)	0,00	0,00	0,00	0,00
Em Garantia às operações de Crédito Externas	0,00	0,00	0,00	0,00
Em Garantia às operações de Crédito Internas	0,00	0,00	0,00	0,00
EM GARANTIAS POR MEIO DE FUNDOS (X)	0,00	0,00	0,00	0,00
TOTAL CONTRAGARANTIAS RECEBIDAS (XI) = (VII + VIII + IX + X)	0,00	0,00	0,00	0,00

MEDIDAS CORRETIVAS:

FONTE: Sistema de Contabilidade Pública, Unidade Responsável: PREFEITURA MUNICIPAL DE PARIPIRANGA

Nota: ¹ Inclui garantias concedidas por meio de Fundos.

Justino das Virgens Neto
Prefeito
361.117.675-34

José Ginaldo Oliveira Santos
Secretário de Finanças
051.647.235-65

Robson Andrade Pestana
Contador CRC-BA.: 032176/O2
CPF.: 006.607.615-30

PREFEITURA MUNICIPAL DE PARIPIRANGA -

RELATÓRIO DE GESTÃO FISCAL
DEMONSTRATIVO DAS OPERAÇÕES DE CRÉDITO
ORÇAMENTOS FISCAL E DA SEGURIDADE SOCIAL
JANEIRO A AGOSTO - 2º QUADRIMESTRE/2021

RGF - ANEXO 4 (LRF, art. 55, inciso I, alínea "d" e inciso III alínea "c")

R\$ 1,00

<u>OPERAÇÕES DE CRÉDITO</u>	VALOR	
	No Quadrimestre de Referência	Até o Quadrimestre de Referência (a)
Mobiliária	0,00	0,00
Interna	0,00	0,00
Externa	0,00	0,00
Contratual	0,00	0,00
Interna	0,00	0,00
Empréstimos	0,00	0,00
Aquisição Financiada de Bens e Arrendamento Mercantil Financeiro	0,00	0,00
Antecipação de Receita pela Venda a Termo de Bens e Serviços	0,00	0,00
Assunção, Reconhecimento e Confissão de Dívidas (LRF, art. 29, § 1º)	0,00	0,00
Operações de crédito não sujeitas ao limite para fins de contratação (I)	0,00	0,00
Externa	0,00	0,00
Empréstimos	0,00	0,00
Aquisição Financiada de Bens e Arrendamento Mercantil Financeiro	0,00	0,00
Antecipações de Receitas pela Venda a Termo de Bens e Serviços	0,00	0,00
Assunção, Reconhecimento e Confissão de Dívidas (LRF, art. 29, § 1º)	0,00	0,00
Operações de crédito não sujeitas ao limite para fins de contratação (II)	0,00	0,00
TOTAL (III)	0,00	0,00

<u>APURAÇÃO DO CUMPRIMENTO DOS LIMITES</u>	VALOR	% SOBRE A RCL AJUSTADA
RECEITA CORRENTE LÍQUIDA - RCL (IV)	62.908.585,69	-
(-) Transferências obrigatórias da União relativas às emendas individuais (§ 1º, art. 166-A da CF) (V)	0,00	-
RECEITA CORRENTE LÍQUIDA AJUSTADA PARA CÁLCULO DOS LIMITES DE ENDIVIDAMENTO (VI) = (IV - V)	62.908.585,69	-
OPERAÇÕES VEDADAS (VII)	0,00	0,00
TOTAL CONSIDERADO PARA FINS DA APURAÇÃO DO CUMPRIMENTO DO LIMITE (VIII) = (IIIa + VII - Ia - IIa)	0,00	0,00
LIMITE GERAL DEFINIDO POR RESOLUÇÃO DO SENADO FEDERAL PARA AS OPERAÇÕES DE CRÉDITO INTERNAS E EXTERNAS	10.065.373,71	16,00
LIMITE DE ALERTA (inciso III do § 1º do art. 59 da LRF)	9.058.836,34	14,40
OPERAÇÕES DE CRÉDITO POR ANTECIPAÇÃO DA RECEITA ORÇAMENTÁRIA	0,00	0,00
LIMITE DEFINIDO POR RESOLUÇÃO DO SENADO FEDERAL PARA AS OPERAÇÕES DE CRÉDITO POR ANTECIPAÇÃO DA RECEITA ORÇAMENTÁRIA	4.403.601,00	7,00

<u>OUTRAS OPERAÇÕES QUE INTEGRAM A DÍVIDA CONSOLIDADA</u>	VALOR REALIZADO	
	No Quadrimestre de Referência	Até o Quadrimestre de Referência (a)
Parcelamentos de Dívidas	0,00	0,00
Tributos	0,00	0,00
Contribuições Previdenciárias	0,00	0,00
FGTS	0,00	0,00
Operações de reestruturação e recomposição do principal de dívidas	0,00	0,00

FONTE: Sistema de Contabilidade Pública, Unidade Responsável: PREFEITURA MUNICIPAL DE PARIPIRANGA

Notas: 1 Para fins de contratação de operações de crédito, verificadas pela STN/COPEM segundo o Manual para Instrução de Pleitos, serão consideradas no cálculo do limite as operações que pressupõem ingresso financeiro.

Justino das Virgens Neto
Prefeito
361.117.675-34

José Ginaldo Oliveira Santos
Secretário de Finanças
051.647.235-65

Robson Andrade Pestana
Contador CRC-BA.: 032176/O2
CPF.: 006.607.615-30

PREFEITURA MUNICIPAL DE PARIPIRANGA -
RELATÓRIO DE GESTÃO FISCAL
DEMONSTRATIVO SIMPLIFICADO DO RELATÓRIO DE GESTÃO FISCAL
ORÇAMENTOS FISCAL E DA SEGURIDADE SOCIAL
JANEIRO A AGOSTO - 2º QUADRIMESTRE/2021

LRF, art. 48 - Anexo 6	R\$ 1,00	
RECEITA CORRENTE LIQUIDA	VALOR ATÉ O QUADRIMESTRE	
Receita Corrente Líquida	62.908.585,69	
Receita Corrente Líquida Ajustada para Cálculo dos Limites de Endividamento	62.908.585,69	
Receita Corrente Líquida Ajustada para Cálculo dos Limites de Despesa com Pessoal	62.908.585,69	
DESPESA COM PESSOAL	VALOR	% SOBRE A RCL AJUSTADA
Despesa Total com Pessoal - DTP	35.430.949,44	56,32
Limite Máximo (incisos I, II e III do art.20 da LRF) - 54,00%	33.970.636,27	54,00
Limite Prudencial (0,95 x VI) (parágrafo único do art. 22 da LRF)	32.272.104,46	51,30
Limite de Alerta (inciso II do §1º do art . 59 da LRF) - <%>	30.573.572,64	48,60
DÍVIDA CONSOLIDADA	VALOR	% SOBRE A RCL
Dívida Consolidada Líquida	20.930.681,24	33,27
Limite Definido por Resolução do Senado Federal	75.490.302,83	0,00
GARANTIAS DE VALORES	VALOR	% SOBRE A RCL
Total das Garantias Concedidas	0,00	0,00
Limite Definido por Resolução do Senado Federal	13.839.888,85	22,00
OPERAÇÕES DE CRÉDITO	VALOR	% SOBRE A RCL
Operações de Crédito Externas e Internas	0,00	0,00
Limite Definido pelo Senado Federal para Operações de Crédito Externas e Internas	10.065.373,71	16,00
Operações de Crédito por Antecipação da Receita	0,00	0,00
Limite Definido pelo Senado Federal para Operações de Crédito por Antecipação da Receita	4.403.601,00	7,00
RESTOS A PAGAR	INSCRIÇÃO EM RESTOS A PAGAR NÃO PROCESSADOS	DISPONIBILIDADE DE CAIXA LÍQUIDA (APÓS A INSCRIÇÃO EM RESTOS A PAGAR NÃO PROCESSADOS DO EXERCÍCIO)
Valor Total	0,00	0,00

FONTE: SISTEMA DE CONTABILIDADE PÚBLICA, UNIDADE RESPONSÁVEL: PREFEITURA MUNICIPAL DE PARIPIRANGA



Justino das Virgens Neto
Prefeito
361.117.675-34



José Ginaldo Oliveira Santos
Secretário de Finanças
051.647.235-65



Robson Andrade Pestana
Contador CRC-BA.: 032176/O2
CPF.: 006.607.615-30